

# 2019 ԹՎԱԿԱՆԻ ՓՈԽԱՌՈՒԹՅՈՒՆՆԵՐԻ ՏԱՐԵԿԱՆ ԾՐԱԳԻՐ

## Բովանդակություն

1. Ընդհանուր նկարագրություն
2. Ֆինանսական կարիքն ու պակասուրդի ֆինանսավորման աղբյուրները
3. Պակասուրդի ֆինանսավորման պարտքային գործիքակազմը
4. Կառավարության պարտքի մարումն ու սպասարկումը
5. Կառավարության պարտքը 2019 թվականի տարեվերջին

## 1. Ընդհանուր նկարագրություն

2019 թվականի փոխառությունների տարեկան ծրագիրը մշակվել է կառավարության պարտքի կառավարման 2019-2021թթ. ռազմավարական ծրագրի նպատակադրումներին, ուղենշային ցուցանիշներին և ՀՀ կառավարության պարտքի նվազեցման 2019-2023թթ. ծրագրին համապատասխան, ինչպես նաև հիմք ընդունելով ՀՀ 2019թ. պետական բյուջեի կազմման համար կիրառված մակրոտնտեսական շրջանակն ու ցուցանիշները:

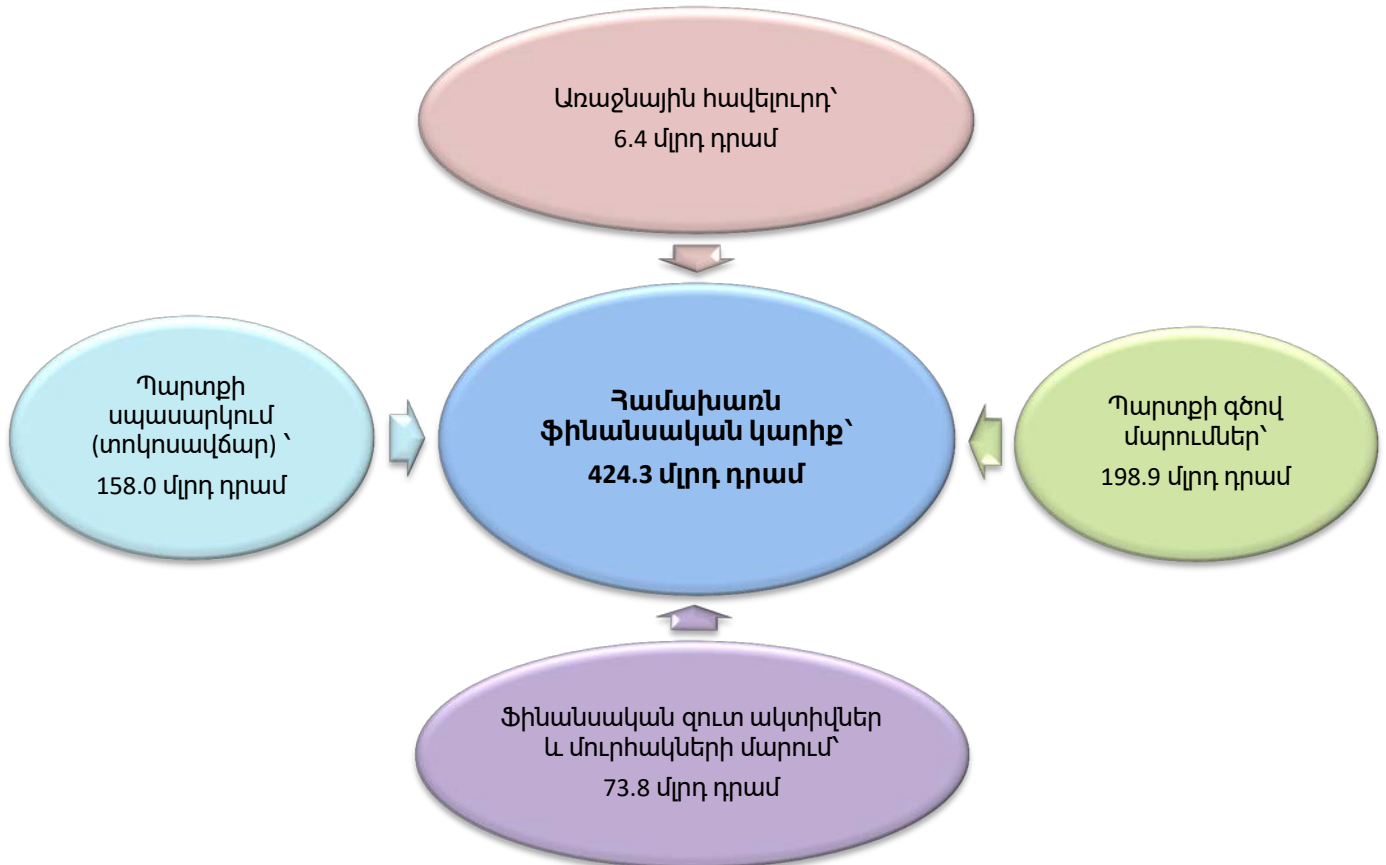
ՀՀ կառավարությունը 2018 թվականից անցում է կատարել նոր հարկաբյուջետային կանոնների վրա հիմնված քաղաքականության՝ նպատակ ունենալով տնտեսության խթանման և երկարաժամկետ տնտեսական աճի ապահովման գործում բարձրացնել հարկաբյուջետային քաղաքականության արդյունավետությունը և միաժամանակ ապահովել պարտքի կայունությունը: Այդ նպատակով մշակվել և ներդրվել են հարկաբյուջետային առավել ճկուն ու համապարփակ, ՀՀ տնտեսության ներկա բնութագրիչներին համահունչ մոտեցումներ և կանոններ, որոնք դրվել են ՀՀ 2019 թվականի պետական բյուջեի նախագծի մշակման հիմքում:

ՀՀ 2019 թվականի պետական բյուջեի հիմքում դրված հիմնական ցուցանիշները.

Ցուցանիշներ	2019թ.
ՀՆԱ, մլրդ դրամ	6,756.2
Իրական աճ, %	4.9
ՀՆԱ-ի դեֆլյատոր, %	4.0
Պետական բյուջեի եկամուտներ, մլրդ դրամ	1,496.5
Պետական բյուջեի ծախսեր, մլրդ դրամ	1,648.1
Պետական բյուջեի պակասուրդ, մլրդ դրամ	(151.6)
Պետական բյուջեի պակասուրդ, %-ներով ՀՆԱ-ի նկատմամբ	(2.2)
Փոխարկումների համար կիրառված ԱՄՆ դոլար / ՀՀ դրամ փոխարժեք	486.55

## 2. Ֆինանսական կարիքն ու պակասուրդի ֆինանսավորման աղբյուրները

« 2019 թվականի պետական բյուջեի հիմքում դրված ցուցանիշների համաձայն՝ համախառն ֆինանսական կարիքը կկազմի 424.3 մլրդ դրամ, մասնավորապես.



Նախատեսվում է համախառն ֆինանսական կարիքի 43.3 տոկոսը ապահովել ներքին աղբյուրներից ներգրավված փոխառու միջոցների հաշվին, իսկ 56.7 տոկոսը՝ արտաքին փոխառությունների հաշվին: Այսպես՝ դրա իրագործման նպատակով կիրականացվի 183.2 մլրդ դրամի պետական գանձապետական պարտատոմսերի տեղաբաշխում, որից մուտքը կկազմի 183.7 մլրդ դրամ, և արտաքին աղբյուրներից ներգրավված վարկերի գծով կիրականացվի 240.6 մլրդ դրամի ֆինանսավորում:

« 2019 թվականի պետական բյուջեի պակասուրդը կկազմի 151.6 մլրդ դրամ, որի շուրջ մեկ երրորդը (35.7%) նախատեսվում է ֆինանսավորել ներքին աղբյուրների հաշվին, իսկ մնացած 64.3%-ը՝ արտաքին աղբյուրների հաշվին:

Պակասուրդի ֆինանսավորման աղբյուրները հետևյալն են.

<i>Ցուցանիշներ, մլրդ դրամ</i>	2019թ. (պետբյուջե)	2019թ. (2019 – 2021թթ. ՄԺԾԾ)
<b>Ընդամենը պակասուրդ</b> <i>այդ թվում՝</i>	<b>151.6</b>	<b>150.6</b>
<b>Ներքին աղբյուրներ</b> <i>որից</i>	<b>54.1</b>	<b>42.1</b>
<b>Փոխառու զուտ միջոցներ</b>	<b>69.1</b>	<b>69.2</b>
գանձապետական պարտատոմսերի տեղաբաշխումից մուտքեր	183.7	180.0
գանձապետական պարտատոմսերի մարում / հետգնում	(113.7)	(110.0)
մուրհակների մարում	(0.9)	(0.8)
<b>Ֆինանսական զուտ ակտիվներ</b>	<b>(15.1)</b>	<b>(27.1)</b>
վարկերի և փոխառվածությունների տրամադրում (զուտ)	(24.4)	(35.4)
ելքերի ֆինանսավորմանն ուղղվող ՀՀ 2019 թվականի պետական բյուջեի տարեսկզբի ազատ մնացորդի միջոցներ	9.3	8.4
կայունացման դեպոզիտային հաշվից օգտագործում	-	-
<b>Արտաքին աղբյուրներ</b> <i>որից</i>	<b>97.5</b>	<b>108.6</b>
<b>Փոխառու զուտ միջոցներ</b>	<b>155.4</b>	<b>164.9</b>
վարկերի և փոխառվածությունների ստացում	240.6	253.5
ստացված վարկերի և փոխառվածությունների մարում	(85.2)	(88.6)
<b>Ֆինանսական զուտ ակտիվներ</b>	<b>(57.9)</b>	<b>(56.3)</b>
վարկերի և փոխառվածությունների տրամադրում (զուտ)	(57.1)	(55.6)
բաժնետոմսերի և կապիտալում այլ մասնակցության ձեռքբերում	(0.8)	(0.8)

**3. Պակասուրդի ֆինանսավորման պարտքային գործիքակազմը**

2019 թվականին պետական բյուջեի պակասուրդի զուտ ֆինանսավորումը փոխառու միջոցների հաշվին կկազմի 225.4 մլրդ դրամ, ինչը կիրականացվի պետական գանձապետական պարտատոմսերի հաշվին՝ 70.0 մլրդ դրամ, և արտաքին վարկերի հաշվին՝ 155.4 մլրդ դրամ:

Նշենք, որ կառավարության պարտքի կառավարման 2019-2021թթ. ռազմավարական ծրագրով 2019 թվականին նախատեսվում էր պետական բյուջեի պակասուրդը փոխառու միջոցների հաշվին զուտ ֆինանսավորել 234.9 մլրդ դրամի չափով, ընդ որում պետական գանձապետական պարտատոմսերի հաշվին ֆինանսավորման ծավալը մնացել է անփոփոխ, իսկ արտաքին վարկերի հաշվին ֆինանսավորման զուտ ծավալը նվազել է 9.5 մլրդ դրամով:

Ֆինանսավորման ծավալների տարբերությունը պայմանավորված է այն հանգամանքով, որ գրեթե պահպանելով 2019թ. պետական բյուջեի պակասուրդի ընդհանուր մակարդակը՝ փոփոխություն է կատարվել ֆինանսավորման աղբյուրների միջև: Այսպես, ՀՀ 2019թ.

պետական բյուջեի համաձայն ավելացվել է ներքին աղբյուրներում ֆինանսական զուտ ակտիվների հաշվին ֆինանսավորումը 12.0 մլրդ դրամով (մասնավորապես, վարկերի և փոխատվությունների զուտ տրամադրումը պակասեցվել է 11.0 մլրդ դրամով, ելքերի ֆինանսավորմանն ուղղվող ՀՀ 2019 թվականի պետական բյուջեի տարեսկզբի ազատ մնացորդի օգտագործումը ավելացվել է 0.9 մլրդ դրամով): Արտաքին աղբյուրներից ֆինանսավորման ծավալը նվազեցվել է 11.1 մլրդ դրամով, մասնավորապես 9.5 մլրդ դրամով նվազեցվել է արտաքին վարկերի հաշվին զուտ ֆինանսավորումը և 1.6 մլրդ դրամով ավելացվել է վարկերի և փոխատվությունների զուտ տրամադրումը:

### **3.1. Պակասուրդի ֆինանսավորումը պետական գանձապետական պարտատոմսերով**

Պետական գանձապետական պարտատոմսերով բյուջեի դեֆիցիտի ֆինանսավորումն իրականացվելու է կարճաժամկետ (3, 6, 9 և 12 ամիս), միջնաժամկետ (3 և 5 տարի), երկարաժամկետ (10 և 30 տարի) և խնայողական պարտատոմսերի հաշվին:

Յուրաքանչյուր երկու ամիսն առնվազն մեկ անգամ կկազմակերպվեն 52, 39, 26 և 13 շաբաթ մարման ժամկետ ունեցող պետական գանձապետական կարճաժամկետ պարտատոմսերի տեղաբաշխման աճուրդներ: Կարող են իրականացվել նաև պետական գանձապետական կարճաժամկետ պարտատոմսերի լրացուցիչ թողարկումներ, ընդ որում մինչև 3 շաբաթ մարման ժամկետայնությամբ թողարկումներն իրականացվում են կանխիկ հոսքերի կառավարման նպատակով, իսկ 3-12 շաբաթ մարման ժամկետայնությամբ թողարկումները՝ հարկաբյուջետային և դրամավարկային քաղաքականությունների կոորդինացման շրջանակներում:

2019 թվականին կթողարկվեն 3 և 5 տարի մարման ժամկետայնությամբ միջնաժամկետ ու 10 տարի մարման ժամկետայնությամբ երկարաժամկետ նոր պետական գանձապետական պարտատոմսեր:

Պետական գանձապետական պարտատոմսերի տեղաբաշխման աճուրդների օրացույց

Հունվար 2019							
Շաբաթ	ԵՐԿ	ԵՐՔ	ՉՐՔ	ՀԼԳ	ՈՒՐՔ	ՇՔԹ	ԿԻՐ
1		1	2	3	4	5	6
2	7	8	9	10	11	12	13
3	14	15	16	17	18	19	20
4	21	22	23	24	25	26	27
5	28	29	30	31			

Փետրվար 2019							
Շաբաթ	ԵՐԿ	ԵՐՔ	ՉՐՔ	ՀԼԳ	ՈՒՐՔ	ՇՔԹ	ԿԻՐ
5					1	2	3
6	4	5	6	7	8	9	10
7	11	12	13	14	15	16	17
8	18	19	20	21	22	23	24
9	25	26	27	28			

Մարտ 2019							
Շաբաթ	ԵՐԿ	ԵՐՔ	ՉՐՔ	ՀԼԳ	ՈՒՐՔ	ՇՔԹ	ԿԻՐ
9					1	2	3
10	4	5	6	7	8	9	10
11	11	12	13	14	15	16	17
12	18	19	20	21	22	23	24
13	25	26	27	28	29	30	31

Ապրիլ 2019							
Շաբաթ	ԵՐԿ	ԵՐՔ	ՉՐՔ	ՀԼԳ	ՈՒՐՔ	ՇՔԹ	ԿԻՐ
14	1	2	3	4	5	6	7
15	8	9	10	11	12	13	14
16	15	16	17	18	19	20	21
17	22	23	24	25	26	27	28
18	29	30					

Մայիս 2019							
Շաբաթ	ԵՐԿ	ԵՐՔ	ՉՐՔ	ՀԼԳ	ՈՒՐՔ	ՇՔԹ	ԿԻՐ
18			1	2	3	4	5
19	6	7	8	9	10	11	12
20	13	14	15	16	17	18	19
21	20	21	22	23	24	25	26
22	27	28	29	30	31		

Հունիս 2019							
Շաբաթ	ԵՐԿ	ԵՐՔ	ՉՐՔ	ՀԼԳ	ՈՒՐՔ	ՇՔԹ	ԿԻՐ
22					1	2	
23	3	4	5	6	7	8	9
24	10	11	12	13	14	15	16
25	17	18	19	20	21	22	23
26	24	25	26	27	28	29	30

Հուլիս 2019							
Շաբաթ	ԵՐԿ	ԵՐՔ	ՉՐՔ	ՀԼԳ	ՈՒՐՔ	ՇՔԹ	ԿԻՐ
27	1	2	3	4	5	6	7
28	8	9	10	11	12	13	14
29	15	16	17	18	19	20	21
30	22	23	24	25	26	27	28
31	29	30	31				

Օգոստոս 2019							
Շաբաթ	ԵՐԿ	ԵՐՔ	ՉՐՔ	ՀԼԳ	ՈՒՐՔ	ՇՔԹ	ԿԻՐ
31				1	2	3	4
32	5	6	7	8	9	10	11
33	12	13	14	15	16	17	18
34	19	20	21	22	23	24	25
35	26	27	28	29	30	31	

Սեպտեմբեր 2019							
Շաբաթ	ԵՐԿ	ԵՐՔ	ՉՐՔ	ՀԼԳ	ՈՒՐՔ	ՇՔԹ	ԿԻՐ
35							1
36	2	3	4	5	6	7	8
37	9	10	11	12	13	14	15
38	16	17	18	19	20	21	22
39	23	24	25	26	27	28	29
40	30						

Հոկտեմբեր 2019							
Շաբաթ	ԵՐԿ	ԵՐՔ	ՉՐՔ	ՀԼԳ	ՈՒՐՔ	ՇՔԹ	ԿԻՐ
40		1	2	3	4	5	6
41	7	8	9	10	11	12	13
42	14	15	16	17	18	19	20
43	21	22	23	24	25	26	27
44	28	29	30	31			

Նոյեմբեր 2019							
Շաբաթ	ԵՐԿ	ԵՐՔ	ՉՐՔ	ՀԼԳ	ՈՒՐՔ	ՇՔԹ	ԿԻՐ
44					1	2	3
45	4	5	6	7	8	9	10
46	11	12	13	14	15	16	17
47	18	19	20	21	22	23	24
48	25	26	27	28	29	30	

Դեկտեմբեր 2019							
Շաբաթ	ԵՐԿ	ԵՐՔ	ՉՐՔ	ՀԼԳ	ՈՒՐՔ	ՇՔԹ	ԿԻՐ
48							1
49	2	3	4	5	6	7	8
50	9	10	11	12	13	14	15
51	16	17	18	19	20	21	22
52	23	24	25	26	27	28	29
1	30	31					

- Պետական գանձապետական կարճաժամկետ պարտատոմսեր
- Պետական գանձապետական միջնաժամկետ պարտատոմսեր
- Պետական գանձապետական երկարաժամկետ պարտատոմսեր

Աճուրդների կողմնորոշիչ ծավալների վերաբերյալ տեղեկատվությունը կիրառարակվի եռամսյակային կտրվածքով:

Յուրաքանչյուր աճուրդին տեղաբաշխման կամ հետգնման ենթակա պարտատոմսերի ծավալների (միջակայքի) և ժամկետների վերաբերյալ տեղեկատվությունը կիրառարակվի աճուրդից առաջ՝ գործակալների հետ խորհրդակցելուց հետո:

2019 թվականի ընթացքում կիրականացվեն նաև պետական գանձապետական պարտատոմսերի հետգնումներ: 2019 թվականի ընթացքում պարտատոմսերի հետգնումների 70-80% կիրականացվեն մարման գրաֆիկի հարթեցման, իսկ 20-30%՝ պարտատոմսերի իրացվելիությունը խթանելու նպատակով: ՀՀ ֆինանսների նախարարությունը յուրաքանչյուր թողարկման պարտատոմսերի տեղաբաշխման ժամանակահատվածում այդ պարտատոմսերի հետգնում չի կիրականացնի:

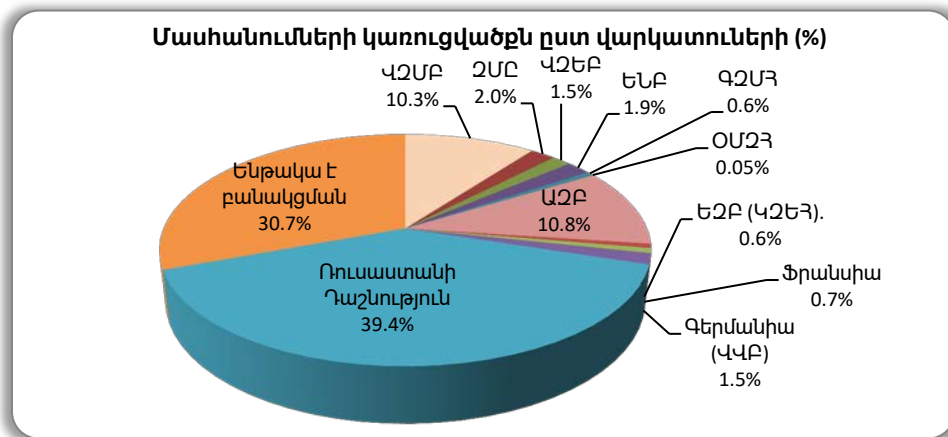
«Քինանսների նախարարության պաշտոնական կայք էջում եռամսյակային կտրվածքով, յուրաքանչյուր եռամսյակից 10 օր առաջ, կիրառարակի ուղենշային համարվող պարտատոմսերի ցանկը:

2019 թվականին կներդրվի պետական գանձապետական պարտատոմսերի փոխանակման աճուրդային համակարգը:

### 3.2. Պակասուրդի ֆինանսավորումն արտաքին վարկերով

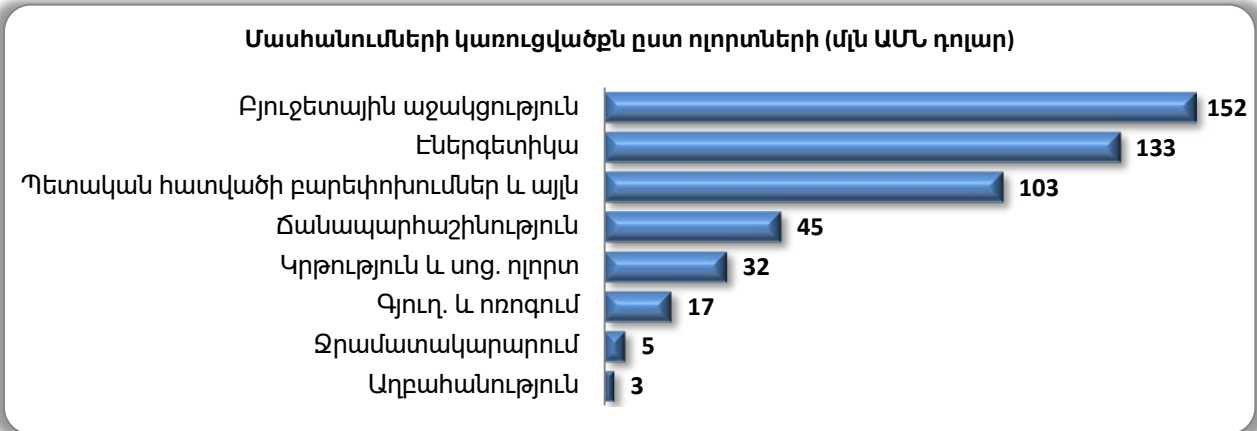
«2019 թվականին պետական բյուջեի պակասուրդը ֆինանսավորելու համար նախատեսվում է արտաքին վարկերի գծով կատարել 238.2 մլրդ դրամի (489.7 մլն ԱՄՆ դոլար) մասհանումներ<sup>1</sup>: Ընդ որում բյուջետային աջակցության վարկերի գծով մասհանումները կկազմեն 74.0 մլրդ դրամ (152.1 մլն ԱՄՆ դոլար) և 164.2 մլրդ դրամ (337.6 մլն ԱՄՆ դոլար)՝ նպատակային վարկային ծրագրերի գծով:

2019 թվականին մասհանումների 39.4%-ը կատարվելու է ռուսական վարկերի գծով: Մասհանումների 30.7%-ը կազմում են սպասվելիք բյուջետային աջակցության վարկերը, որոնք դեռևս ենթակա են բանակցման: Հաջորդ խոշոր մասնաբաժինը (12.3%) բաժին է ընկնում Համաշխարհային Բանկին (ՎՋՄԲ և ՋՄԸ): Ասիական Չարգացման Բանկի տեսակարար կշիռը կկազմի 10.8%: Ըստ վարկատուների մասհանումների կառուցվածքը հետևյալն է.

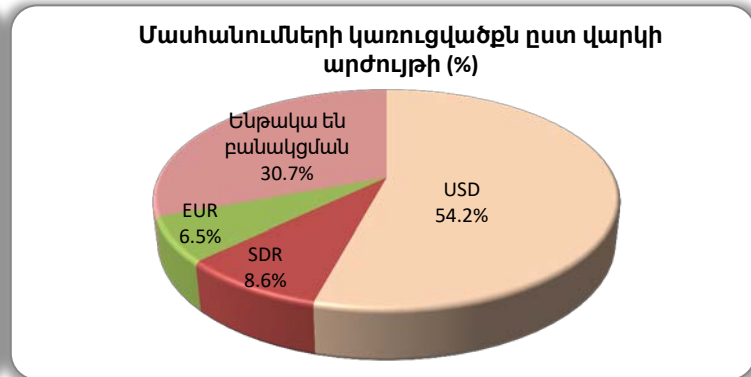
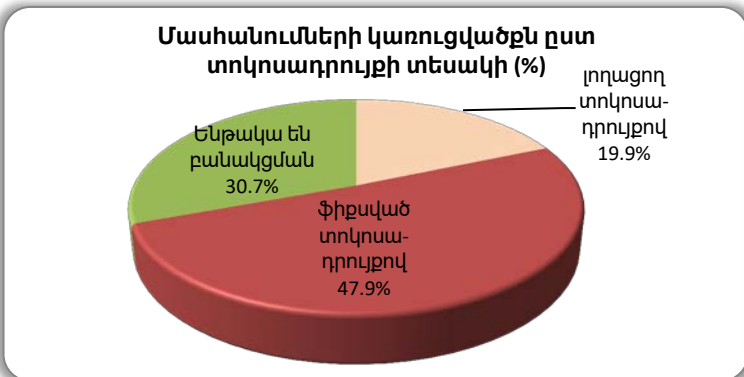


<sup>1</sup> Արտաքին վարկերի գծով պակասուրդի ֆինանսավորման և արտաքին վարկերից մասհանումների տարբերությունը պայմանավորված է համապատասխան վարկային ծրագրերի շրջանակներում բացված հատուկ հաշիվներում առկա դրամական միջոցների մնացորդներով:

2019 թվականին նպատակային վարկային ծրագրերի գծով մասհանումների կառուցվածքում խոշորագույնը Հայկական ատոմակայանի վերականգնման ծրագիրն է՝ 104.9 մլն ԱՄՆ դոլար: Ընդհանուր առմամբ, ըստ ոլորտների մասհանումների կառուցվածքը կլինի հետևյալը.



2019 թվականին մասհանումների գերակշիռ մասը (54.2%) կկատարվի ԱՄՆ դոլարով տրամադրված վարկերի գծով:

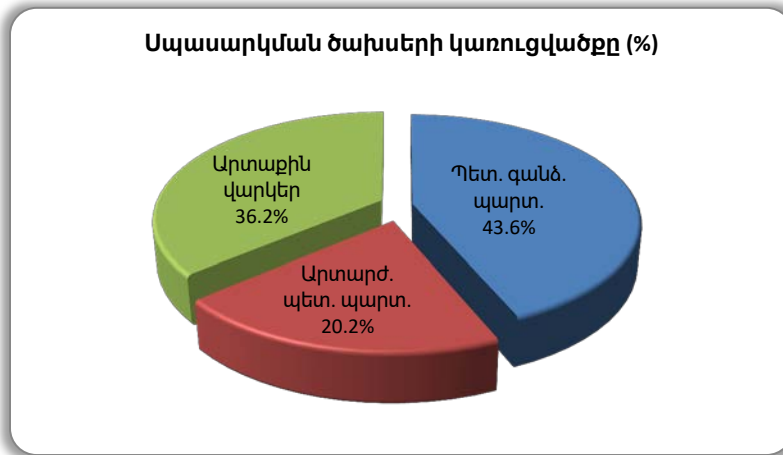


#### 4. Կառավարության պարտքի մարումը և սպասարկումը

2019 թվականին կառավարության պարտքի մարման և սպասարկման համար կպահանջվի 356.9 մլրդ դրամ, որից 198.9 մլրդ դրամը կկազմեն պարտքի գծով մարումները, իսկ 158.0 մլրդ դրամը՝ տոկոսավճարները:

մլրդ դրամ	Մարում	Տոկոսավճար	Ընդամենը
Պետական գանձապետական պարտատոմսեր	113.7 <sup>2</sup>	68.8	182.4
Արտարժույթային պետական պարտատոմսեր	-	32.0	32.0
Արտաքին վարկեր	85.2	57.2	142.4
<b>Ընդամենը</b>	<b>198.9</b>	<b>158.0</b>	<b>356.9</b>

<sup>2</sup> Ցուցանիշը ներառում է պետական գանձապետական պարտատոմսերի հետգնման համար նախատեսված 24 մլրդ դրամը:



ՀՀ կառավարության արտարժույթային պարտքի սպասարկման և մարման համար նախատեսված միջոցները փոխարկվել են ՀՀ դրամի հիմք ընդունելով 2018թ. նոյեմբերի 1-ի դրությամբ արժույթային շուկայում ձևավորված միջին փոխարժեքները և այն ենթադրությամբ, որ ԱՄՆ դոլարի 6-ամսյա LIBOR-ի դրույքաչափը 2019 թվականին միջին հաշվով կկազմի 3.1%, իսկ 6-ամսյա EURIBOR-ը՝ չի գերազանցի զրոյական մակարդակը:

Պետական գանձապետական պարտատոմսերի մարման համար նախատեսված 113.7 մլրդ դրամի մեջ 24 մլրդ դրամը կազմում է պարտատոմսերի հետգնումների համար ծրագրավորված գումարը:

Արտաքին վարկերի մարման և սպասարկման գծով նախատեսվում է վճարել 142.4 մլրդ դրամ (292.5 մլն ԱՄՆ դոլար): Նախատեսվող վճարումների կառուցվածքն ըստ վարկատուների հետևյալն է.

մլն ԱՄՆ դոլար	տոկոսավճար	մարում	ընդամենը
Վերակառուցման և Ջարգացման Միջազգային Բանկ	30.5	2.7	33.2
Ջարգացման Միջազգային Ընկերակցություն	24.3	61.1	85.4
Վերակառուցման և Ջարգացման Եվրոպական Բանկ	0.9	4.0	5.0
Եվրոպական Ներդրումային Բանկ	2.3	1.5	3.8
Գյուղատնտեսության Ջարգացման Միջազգային Հիմնադրամ	0.6	2.7	3.3
ՕՊԵԿ-ի Միջազգային Ջարգացման Հիմնադրամ	2.3	3.4	5.7
Ասիական Ջարգացման Բանկ	24.4	23.7	48.1
Եվրամիություն	2.6	-	2.6
Արժույթի Միջազգային Հիմնադրամ	-	29.3	29.3
Եվրասիական Ջարգացման Բանկ	6.7	-	6.7
Գերմանիա (ՎՎԲ)	5.0	10.9	15.8
Ռուսաստանի Դաշնություն	12.5	20.8	33.3



մլն ԱՄՆ դոլար	տոկոսավճար	մարում	ընդամենը
Ֆրանսիա	1.8	0.2	2.0
ԱՄՆ	0.3	1.8	2.1
Ճապոնիա	2.0	10.3	12.3
Արու-Դաբիի Զարգացման Հիմնադրամ	0.2	0.7	0.9
Չինաստանի Արտահանման-Ներմուծման Բանկ	0.5	-	0.5
ԿԲՍ Բանկ (Բելգիա)	0.0	0.6	0.6
Ռայֆայզն Բանկ (Ավստրիա)	0.1	1.0	1.1
Էոստե Բանկ (Ավստրիա)	0.1	0.2	0.4
Ենթակա են բանակցման	0.5	-	0.5
<b>Ընդամենը</b>	<b>117.5</b>	<b>175.0</b>	<b>292.5</b>

5.

Արտարժույթային պետական պարտատոմսերի սպասարկման ծախսերը 2019 թվականին կկազմեն 65.8 մլն ԱՄՆ դոլար և ներառում են շրջանառության մեջ գտնվող 2020 ու 2025 թվականներին մարման ենթակա պարտատոմսերի գծով արժեկտրոնային վճարումները:

## 6. Կառավարության պարտքը 2019 թվականի տարեվերջին

« 2019թ. պետական բյուջեի հիմքում դրված կանխատեսումների համաձայն՝ 2019 թվականի դեկտեմբերի 31-ի դրությամբ « Կառավարության պարտքը կկազմի 3,364 մլրդ դրամ կամ ՀՆԱ-ի 49.8 տոկոսը և 2018 թվականի տարեվերջի համեմատությամբ ՀՆԱ-ի նկատմամբ կնվազի 0.9 տոկոսային կետով:

	Առ 31.12.2017թ.	Առ 31.12.2018թ.	Առ 31.12.2019թ.
« Կառավարության պարտք, մլրդ դրամ	2,988	3,137	3,364
« Կառավարության պարտք, մլն ԱՄՆ դոլար	6,173	6,448	6,913
« Կառավարության պարտք, % ՀՆԱ-ի մեջ	53.7	50.7	49.8

2019 թվականի տարեկան փոխառությունների ծրագրի իրականացման արդյունքում ուղենշային ցուցանիշները կգտնվեն « Կառավարության պարտքի կառավարման 2019-2021 թվականների ռազմավարական ծրագրով ամրագրված շրջանակներում և աննշան կշեղվեն ռազմավարական ծրագրով 2019 թվականի համար կատարված կանխատեսումներից:

	Ուղենիշ	2019թ. (պետություն)	2019թ. (2019-2021թթ. նազմ.)
<b>Վերաֆինանսավորման ռիսկ</b>			
Մինչև մարում միջին ժամկետը	<b>8 – 11 տարի</b>	8.3 տարի	8.0 տարի
Առաջիկա տարվա ընթացքում մարվող պետական գանձապետական պարտատոմսերի (ՊԳՊ) կշիռը ՊԳՊ-երի ծավալի մեջ (տարեվերջին)	<b>առավելագույնը 20%</b>	13.7%	14.2%
<b>Տոկոսադրույքի ռիսկ</b>			
Ֆիքսված տոկոսադրույքով պարտքի կշիռն ընդամենը պարտքի մեջ	<b>առնվազն 80%</b>	83.9%	82.2%
<b>Փոխարժեքի ռիսկ</b>			
Ներքին պարտքի կշիռն ընդամենը պարտքի մեջ	<b>առնվազն 20%</b>	21.8%	20.8%
ՀՀ դրամով ներգրավված պարտքի կշիռն ընդամենը պարտքի մեջ	<b>առնվազն 20%</b>	19.6%	18.8%

2019 թվականին կառավարության պարտքի միջին կշռված տոկոսադրույքը կկազմի 5.2%: Կառավարության պարտքի սպասարկման ծախսերը (տոկոսավճարներ) կկազմեն ՀՆԱ-ի 2.3%-ը և պետական բյուջեի ընդամենը ծախսերի 9.6%-ը:

	2017թ.	2018թ.	2019թ.
<b>Կառավարության պարտքի սպասարկում (տոկոսավճար)</b>			
մլրդ դրամ	122.1	139.3	158.0
%-ներով ՀՆԱ-ի նկատմամբ	2.2	2.2	2.3
%-ներով բյուջեի ծախսերի նկատմամբ	8.1	9.2	9.6
<b>Կառավարության պարտքի միջին կշռված տոկոսադրույք, %</b>	4.9	4.9	5.2

Նախատեսվում է 2018-2019 թվականներին ՀՀ կառավարության պարտքի կառուցվածքում ավելացնել ՀՀ դրամով տեղաբաշխված պետական գանձապետական պարտատոմսերի կշիռը, որն ըստ կանխատեսումների կկազմի համապատասխանաբար 18.7% և 19.6%: Կառավարության պարտքը կունենա հետևյալ կառուցվածքը.

	Առ 31.12.2017թ.	Առ 31.12.2018թ.	Առ 31.12.2019թ.
<b>Կառուցվածքն ըստ ռեզիդենտության, մլրդ դրամ*</b>			
ներքին պարտք	620	664	734
արտաքին պարտք	2,369	2,473	2,630
<b>Կառուցվածքն ըստ գործիքակազմի, մլրդ դրամ</b>			
արտաքին վարկեր և փոխառություններ	1,947	2,054	2,211
պետական գանձապետական պարտատոմսեր	550	588	658
արտարժույթային պետական պարտատոմսեր	484	487	487
արտաքին երաշխիքներ	4	4	4
ներքին երաշխիքներ	4	4	4

Առ 31.12.2017թ.	Առ 31.12.2018թ.	Առ 31.12.2019թ.
-----------------	-----------------	-----------------

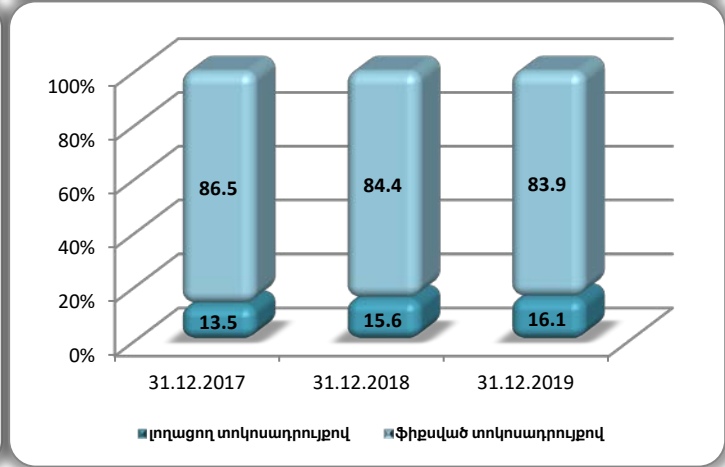
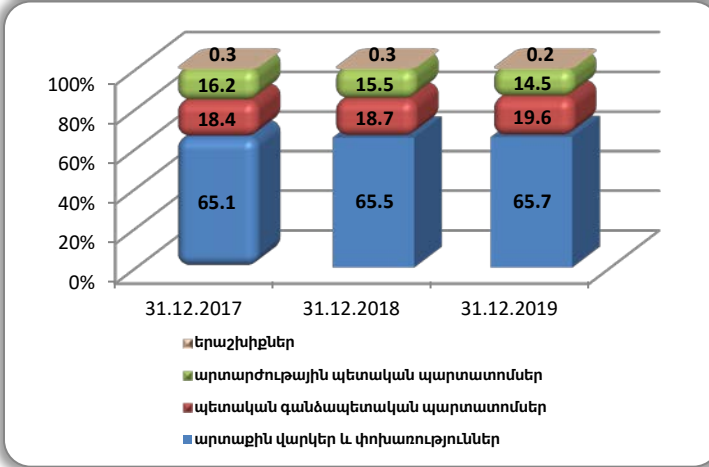
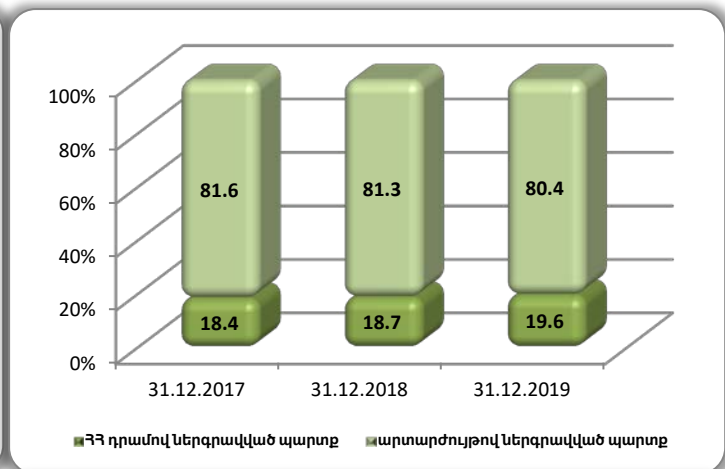
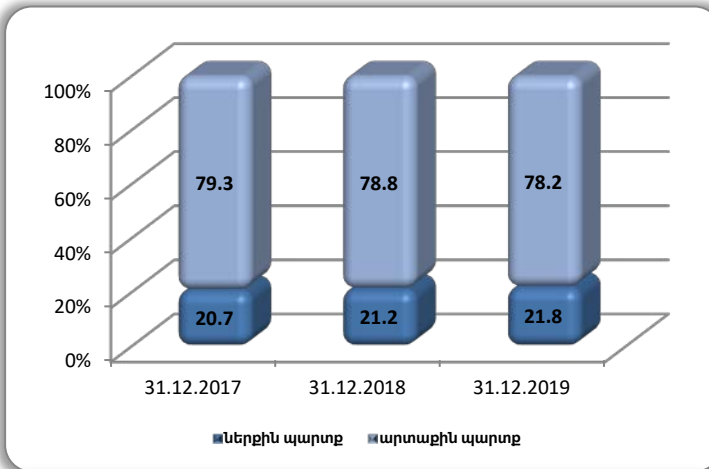
**Արժույթային կառուցվածքը, մլրդ դրամ**

ՀՀ դրամով ներգրավված պարտք	550	588	658
արտարժույթով ներգրավված պարտք	2,439	2,549	2,705

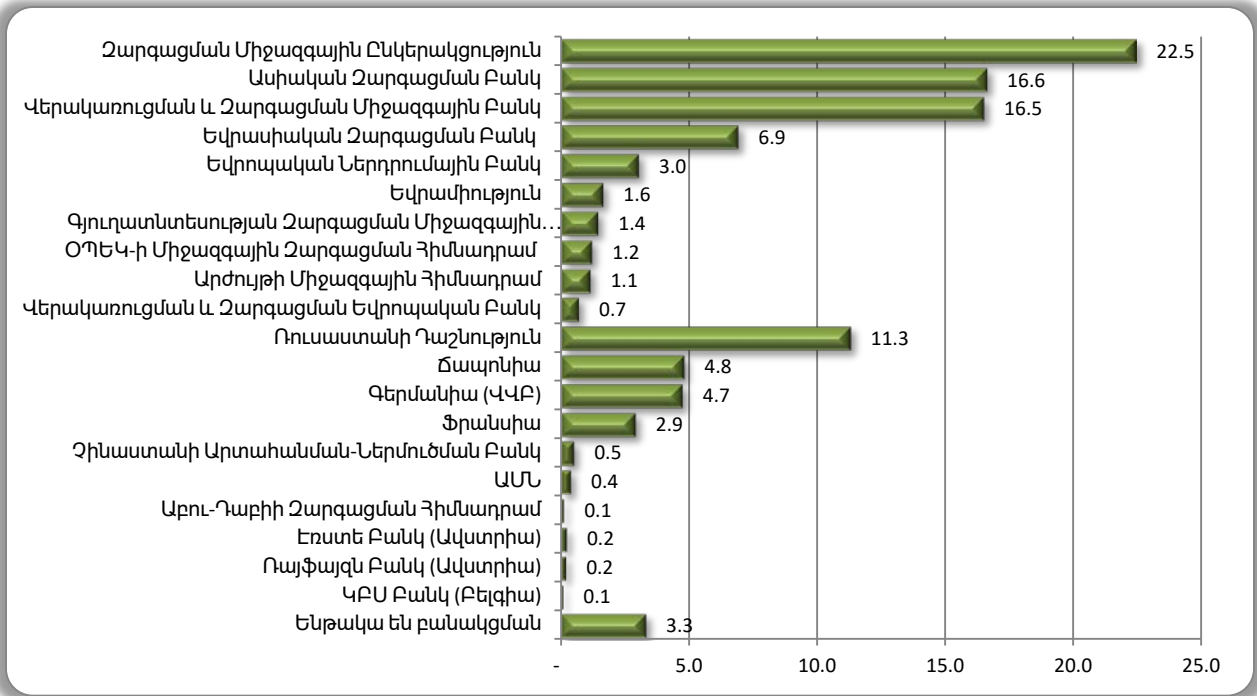
**Կառուցվածքն ըստ տոկոսադրույքի տեսակի, մլրդ դրամ**

լրղացող տոկոսադրույքով	403	490	540
ֆիքսված տոկոսադրույքով	2,585	2,648	2,823

\* 2018 և 2019 թվականների համար պետական գանձապետական և արտարժույթային պարտատոմսերի գծով պարտքի մնացորդը բաշխվել է ըստ ռեզիդենտության հիմք ընդունելով 2018թ. հոկտեմբերի 31-ի դրությամբ փաստացի ձևավորված տեսակարար կշիռները:



2019 թվականի տարեվերջի դրությամբ կառավարության արտաքին վարկերի գծով պարտքի 39.0%-ը բաժին կրնկնի Համաշխարհային Բանկին (Զարգացման Միջազգային Ընկերակցություն ու Վերակառուցման և Զարգացման Միջազգային Բանկ): Կառավարության արտաքին վարկերի գծով պարտքի կառուցվածքն ըստ վարկատուների կլինի հետևյալը.



2019 թվականի տարեվերջի դրությամբ ձևավորվող կառավարության պարտքի մարման ժամանակացույցը սփռված կլինի մինչև 2054 թվականը և կունենա հետևյալ տեսքը.

