

ՀՀ կառավարության պարտքը 2022 թվականի դեկտեմբերի 31-ի դրությամբ ԱՄՍԱԿԱՆ ԱՄՓՈՓ ՏԵՂԵԿԱԳԻՐ

Տեղեկագիրը թարմացվել է 20.04.2023թ. դրությամբ



ՀՀ ֆինանսների նախարարություն

Սույն տեղեկագրի հրապարակման նպատակն է ապահովել կառավարության պարտքի գծով թափանցիկությունը, հաշվետվողականությունը, կանխատեսելիությունը և հրապարակայնությունը ու սպառողների լայն շրջանակներին տեղեկացնել կառավարության պարտքի գծով կատարված գործառնությունների և վերջին զարգացումների վերաբերյալ:

ԲՈՎԱՆԴԱԿՈՒԹՅՈՒՆ

• Պետական պարտքը

• Կարևոր իրադարձությունները

• Պետական բյուջեի պակասուրդի ֆինանսավորումը փոխառու միջոցների հաշվին

• Կառավարության պարտքի սպասարկումը (տոկոսավճարներ)

• Կառավարության պարտքը բնութագրող ցուցանիշները և 2022 - 2024 թթ. ուղենիշները

• Կառավարության պարտքի մարման և սպասարկման ժամանակացույցը

• Կառավարության պարտքի կառուցվածքը

• Պետական գանձապետական պարտատոմսերը

• Գանձապետական պահառու

• Կառավարության արտաքին վարկերը և փոխառությունները

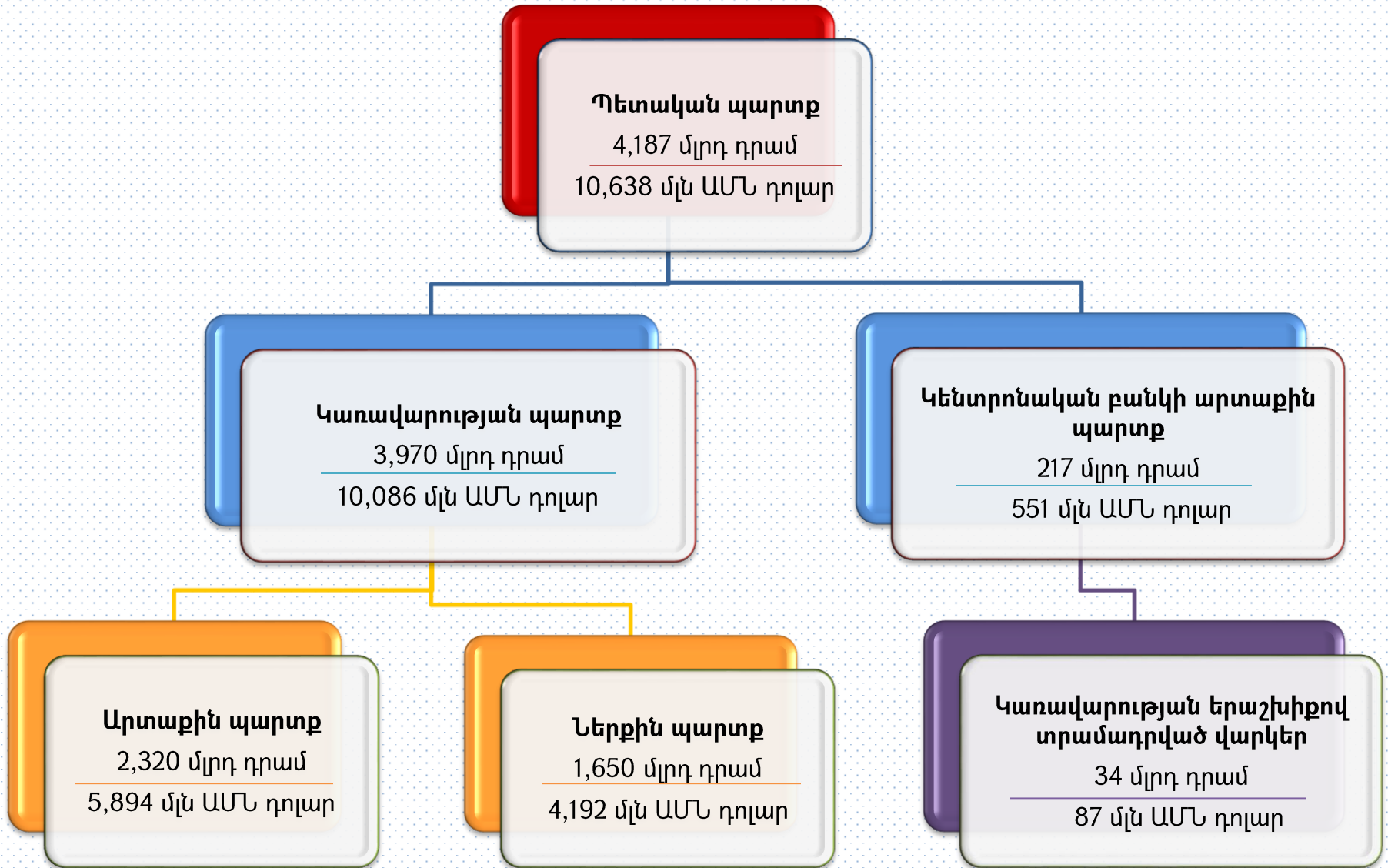
• Արտարժույթային պետական պարտատոմսերը

• Կառավարության երաշխիքները

• Ամփոփ տարեկան ցուցանիշները և գործակիցները

• Սահմանումները և մեթոդաբանությունը

Պետական պարտքը (1)



Պետական պարտքը (2)

մլրդ դրամ	31.12.2021	31.12.2022	Փոփոխություն	
			մլրդ դրամ	%
ՀՀ պետական պարտք	4,429.6	4,186.7	(242.9)	(5.5)
ՀՀ կառավարության պարտք	4,209.8	3,969.7	(240.2)	(5.7)
<i>արտաքին պարտք</i>	<i>2,972.4</i>	<i>2,319.7</i>	<i>(652.7)</i>	<i>(22.0)</i>
արտաքին վարկեր և փոխառություններ	2,151.6	1,772.6	(379.0)	(17.6)
ոչ ռեզիդենտների կողմից ձեռքբերված պետական գանձապետական պարտատոմսեր	53.9	44.0	(10.0)	(18.5)
ոչ ռեզիդենտների կողմից ձեռքբերված արտաթուփային պետական պարտատոմսեր	763.1	500.2	(262.9)	(34.4)
արտաքին երաշխիքներ	3.8	2.9	(0.9)	(22.6)
<i>ներքին պարտք</i>	<i>1,237.4</i>	<i>1,650.0</i>	<i>412.5</i>	<i>33.3</i>
ներքին վարկեր և փոխառություններ	-	-	-	-
ռեզիդենտների կողմից ձեռքբերված պետական գանձապետական պարտատոմսեր	1,154.9	1,452.3	297.3	25.7
ռեզիդենտների կողմից ձեռքբերված արտաթուփային պետական պարտատոմսեր	77.1	188.5	111.4	144.4
ներքին երաշխիքներ	5.4	9.2	3.8	71.2
ՀՀ կենտրոնական բանկի արտաքին պարտք	219.8	217.0	(2.8)	(1.3)
ՀՀ կառավարության երաշխիքով տրամադրված վարկեր	48.7	34.3	(14.4)	(29.6)

մլն ԱՄՆ դոլար	31.12.2021	31.12.2022	Փոփոխություն	
			մլն ԱՄՆ դոլար	%
ՀՀ պետական պարտք	9,225.6	10,637.7	1,412.0	15.3
ՀՀ կառավարության պարտք	8,767.9	10,086.4	1,318.4	15.0
<i>արտաքին պարտք</i>	<i>6,190.7</i>	<i>5,894.1</i>	<i>(296.6)</i>	<i>(4.8)</i>
արտաքին վարկեր և փոխառություններ	4,481.1	4,503.9	22.8	0.5
ոչ ռեզիդենտների կողմից ձեռքբերված պետական գանձապետական պարտատոմսեր	112.4	111.8	(0.6)	(0.5)
ոչ ռեզիդենտների կողմից ձեռքբերված արտաթուփային պետական պարտատոմսեր	1,589.3	1,271.0	(318.3)	(20.0)
արտաքին երաշխիքներ	7.9	7.5	(0.4)	(5.6)
<i>ներքին պարտք</i>	<i>2,577.2</i>	<i>4,192.3</i>	<i>1,615.0</i>	<i>62.7</i>
ներքին վարկեր և փոխառություններ	-	-	-	-
ռեզիդենտների կողմից ձեռքբերված պետական գանձապետական պարտատոմսեր	2,405.4	3,690.0	1,284.6	53.4
ռեզիդենտների կողմից ձեռքբերված արտաթուփային պետական պարտատոմսեր	160.7	479.0	318.3	198.1
ներքին երաշխիքներ	11.2	23.3	12.1	108.8
ՀՀ կենտրոնական բանկի արտաքին պարտք	457.7	551.3	93.6	20.5
ՀՀ կառավարության երաշխիքով տրամադրված վարկեր	101.4	87.1	(14.4)	(14.2)

Կարևոր իրադարձությունները

11.01.2022թ. / 18.01.2022թ. ՀՀ կառավարության ու Արժույթի Միջազգային Հիմնադրամի միջև բյուջետային աջակցության նպատակով նամակ-համաձայնագրերի միջոցով ստորագրվել է նոր վարկային համաձայնագիր «Stand By Arrangement» ծրագրի շրջանակներում 51.428 մլն ՀՓԻ չափով:

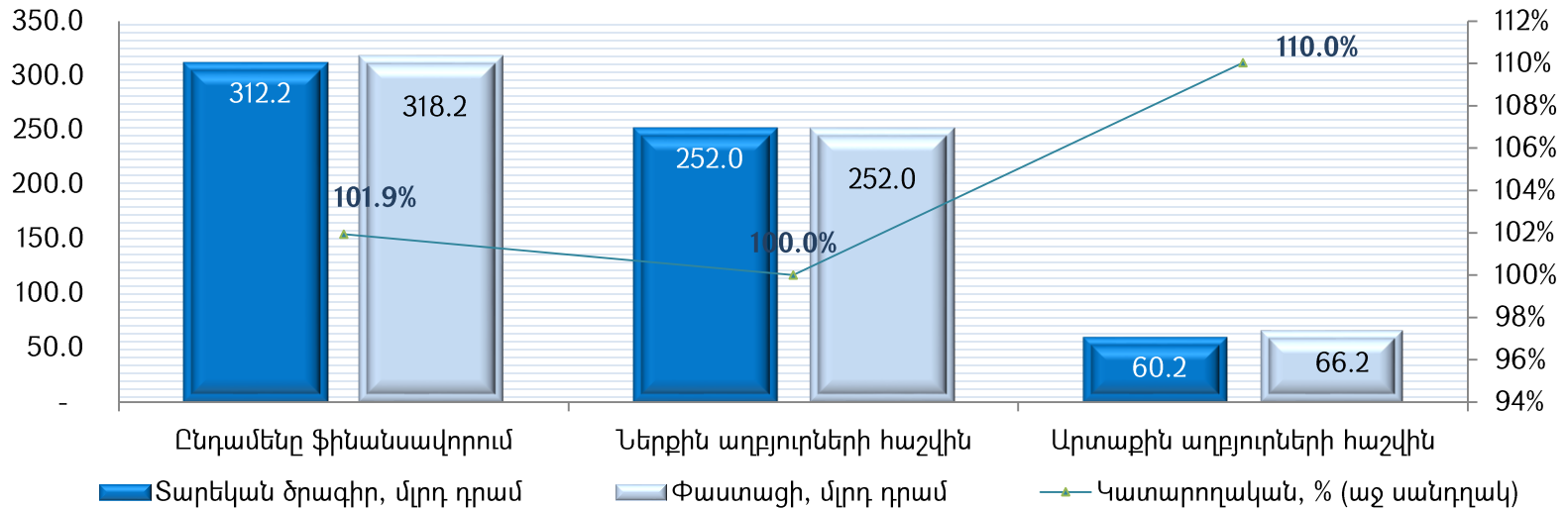
18.03.2022թ. ՀՀ կառավարության ու Վերակառուցման և Չարգացման Միջազգային Բանկի միջև ստորագրվել է նոր վարկային համաձայնագիր՝ «Պետական կառավարման համակարգի արդիականացման IV ծրագիր»: Վարկի գումարը կազմել է 26.5 մլն Եվրո, այն տրամադրվել է 25 տարի ժամկետով, որից 15 տարին արտոնյալ է: Վարկի տոկոսադրույքը լողացող է՝ 6-ամսյա Euribor դրույքաչափ + փոփոխական մարժա:

09.06.2022թ. ՀՀ կառավարության ու Վերակառուցման և Չարգացման Միջազգային Բանկի միջև ստորագրվել է նոր վարկային համաձայնագիր՝ «Կրթության բարելավման ծրագրի լրացուցիչ ֆինանսավորում»: Վարկի գումարը կազմել է 22.6 մլն Եվրո, այն տրամադրվել է 25 տարի ժամկետով, որից 15 տարին արտոնյալ է: Վարկի տոկոսադրույքը լողացող է՝ 6-ամսյա Euribor դրույքաչափ + փոփոխական մարժա:

17.11.2022թ. ՀՀ կառավարության ու Ասիական Չարգացման Բանկի միջև ստորագրվել է նոր վարկային համաձայնագիր՝ «Հարկաբյուջետային կայունության եւ ֆինանսական շուկաների զարգացման ծրագիր - ենթածրագիր I»: Վարկի գումարը կազմել է 100.0 մլն ԱՄՆ դոլար, այն տրամադրվել է 15 տարի ժամկետով, որից 3 տարին արտոնյալ է: Վարկի տոկոսադրույքը լողացող է՝ SOFR դրույքաչափ + 0.6%:

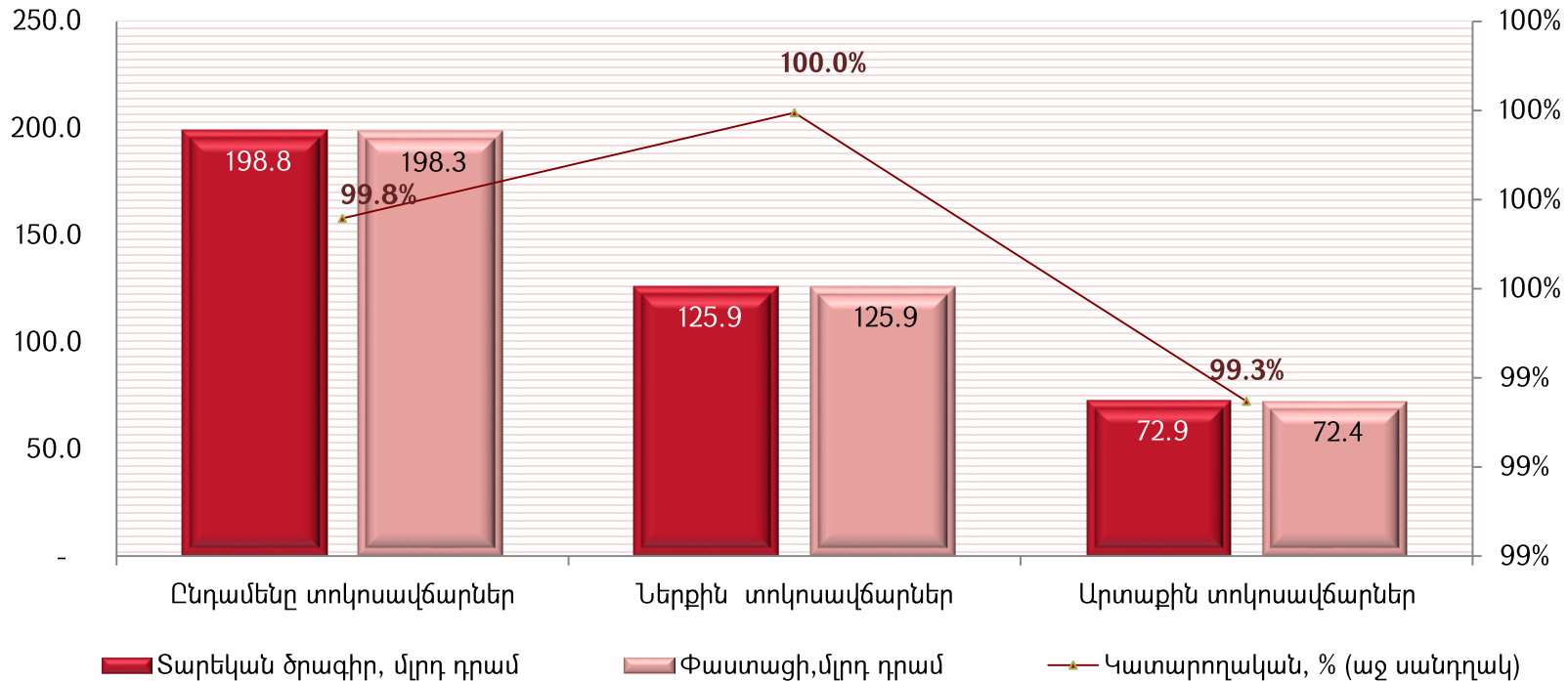
17.11.2022թ. ՀՀ կառավարության ու Չարգացման Ֆրանսիական Գործակալության միջև ստորագրվել է նոր վարկային համաձայնագիր՝ «Բյուջետային աջակցության վարկ (Հարկաբյուջետային կայունության եւ ֆինանսական շուկաների զարգացման ծրագրի համաֆինանսավորում)»: Վարկի գումարը կազմել է 100.0 մլն Եվրո, այն տրամադրվել է 20 տարի ժամկետով, որից 5 տարին արտոնյալ է: Վարկի տոկոսադրույքը կարող է լինել լողացող կամ ֆիքսված՝ որոշվում է մասնահանման հայտի ներկայացման ժամանակ:

Պետական բյուջեի պակասուրդի ֆինանսավորումը փոխառու միջոցների հաշվին



մլրդ դրամ	01.01.2022-31.12.2022	%
Ընդամենը ֆինանսավորումը փոխառու զուտ միջոցների հաշվին	318.2	100.0
ներքին աղբյուրներից	252.0	79.2
պետական գանձապետական պարտատոմսերի տեղաբաշխումից զուտ մուտք	252.0	
տեղաբաշխումից մուտք	399.8	
մարում / հետգնում	(147.8)	
արտաքին աղբյուրներից	66.2	20.8
վարկերի և փոխառությունների գծով զուտ մուտք	66.2	
վարկերի և փոխառությունների ստացում	165.79	
նպատակային վարկեր	50.3	
բյուջետային աջակցության վարկեր	115.5	
վարկերի և փոխառությունների մարում	(99.6)	
արտարժույթային պետական պարտատոմսերի տեղաբաշխումից զուտ մուտք	-	
տեղաբաշխումից մուտք	-	
մարում / հետգնում	-	

Կառավարության պարտքի սպասարկումը (տոկոսավճարներ)

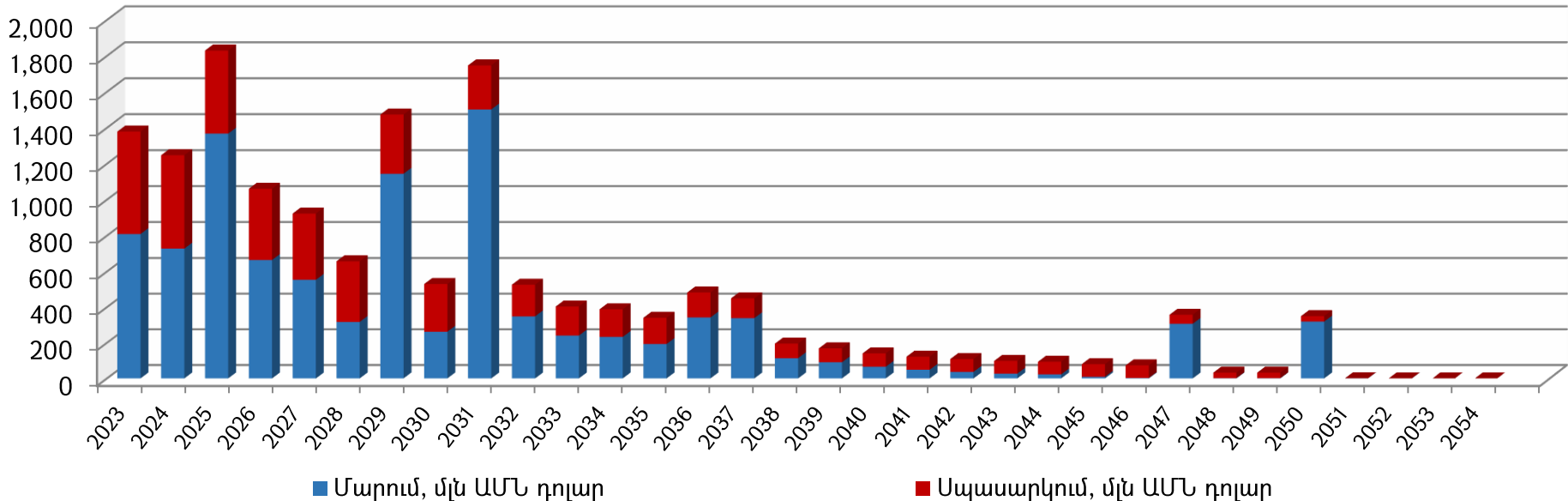


մլրդ դրամ	01.01.2022- 31.12.2022	%
Ընդամենը տոկոսավճարներ	198.3	100.0
<i>ներքին տոկոսավճարներ</i>	<i>125.9</i>	<i>63.5</i>
պետական գանձապետական պարտատոմսերի գծով	125.9	63.5
<i>արտաքին տոկոսավճարներ</i>	<i>72.4</i>	<i>36.5</i>
արտաքին աղբյուրներից ստացված վարկերի գծով	35.0	17.7
արտարժույթով պետական պարտատոմսերի գծով	37.4	18.8

Կառավարության պարտքը բնութագրող ցուցանիշները և 2022-2024 թթ. ուղենիշները

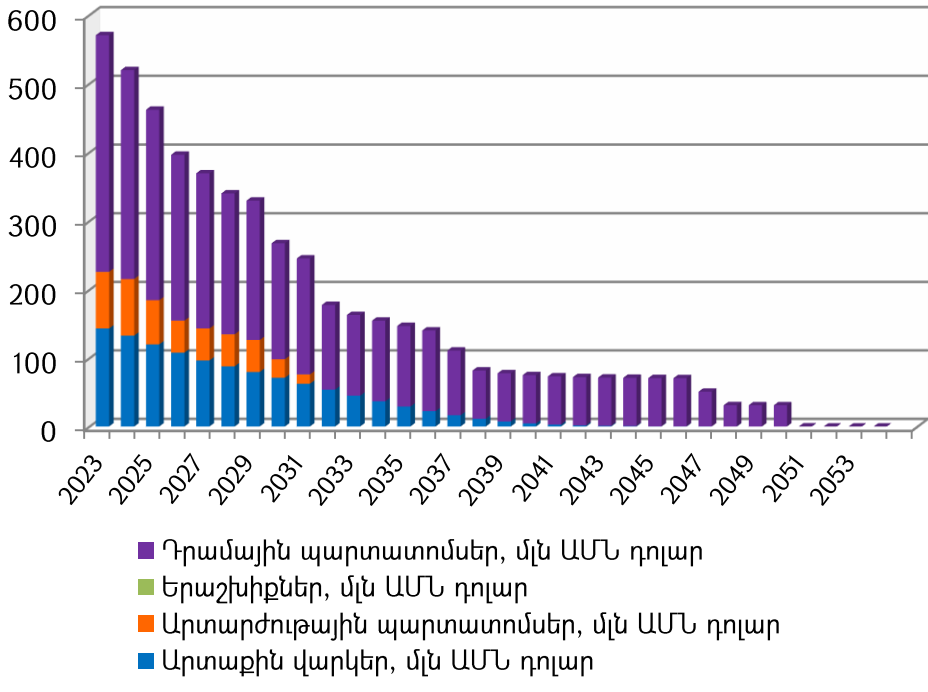
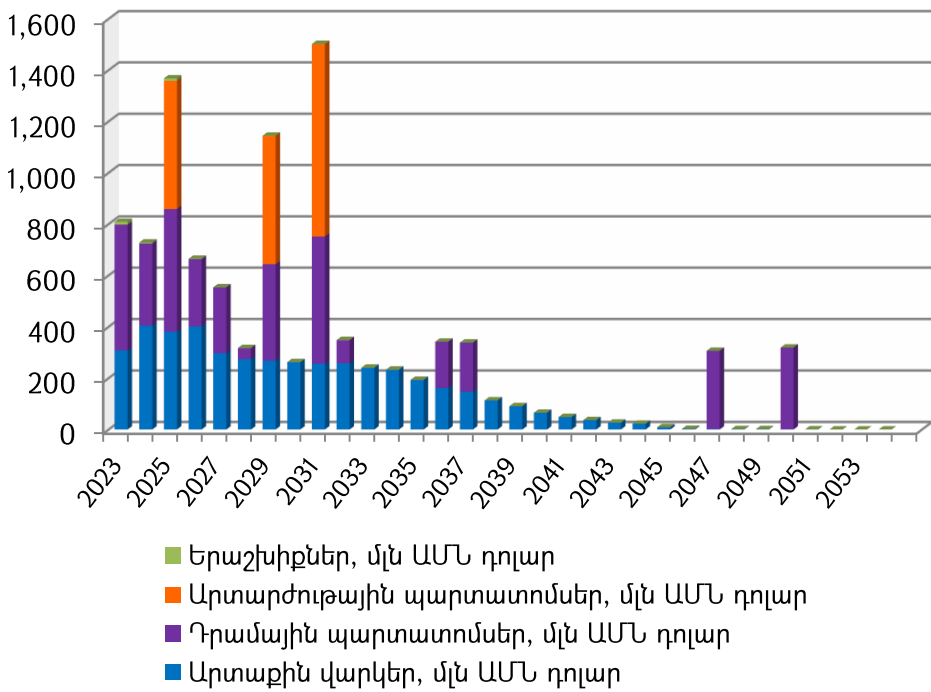
	Ուղենիշ	31.12.2021թ. փաստացի	31.12.2022թ. Փաստացի
Միջին կշռված տոկոսադրույք, %		4.7	6.3
Վերաֆինանսավորման ռիսկ			
Մինչև մարումը մնացած միջին ժամկետ, տարի	8 - 11	8.4	7.7
Առաջիկա 365 օրվա ընթացքում մարման ենթակա պարտքի տեսակարար կշիռ, %		5.6	8.0
Առաջիկա տարվա ընթացքում մարվող պետական գանձապետական պարտատոմսերի (ՊԳՊ) կշիռը ՊԳՊ-երի ծավալի մեջ (տարեվերջին), %	առավելագույնը 20%	10.5	12.9
Տոկոսադրույքի ռիսկ			
Ֆիքսված տոկոսադրույքով պարտքի տեսակարար կշիռ, %	առնվազն 80%	82.9	83.5
Մինչև տոկոսադրույքի վերաֆիքսումը մնացած միջին ժամկետ, տարի		7.2	6.6
Առաջիկա 365 օրվա ընթացքում վերաֆիքսվող պարտքի տեսակարար կշիռ, %		22.2	23.3
Փոխարժեքի ռիսկ			
Ներքին պարտքի տեսակարար կշիռ, %	առնվազն 25%	29.4	41.6
ՀՀ դրամով ներգրավված պարտքի տեսակարար կշիռ, %	առնվազն 25%	28.8	37.9

Կառավարության պարտքի մարման և սպասարկման ընդհանրացված ժամանակացույցը



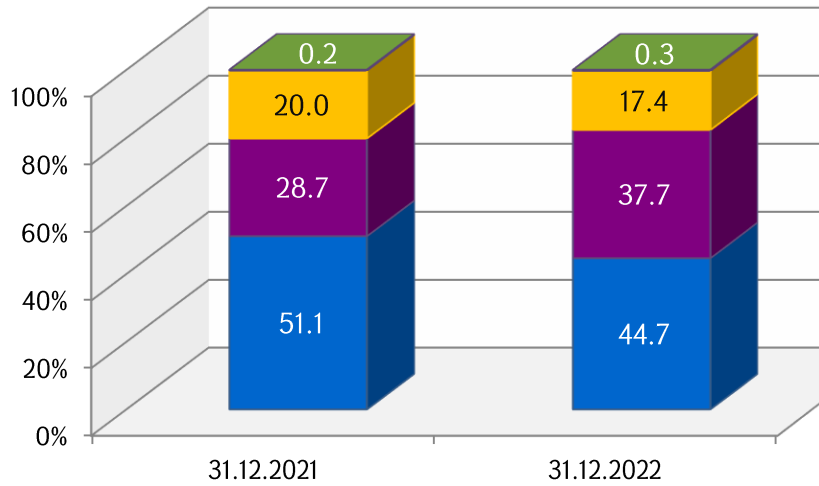
Կառավարության պարտքի մարման ժամանակացույցը

Կառավարության պարտքի սպասարկման ժամանակացույցը



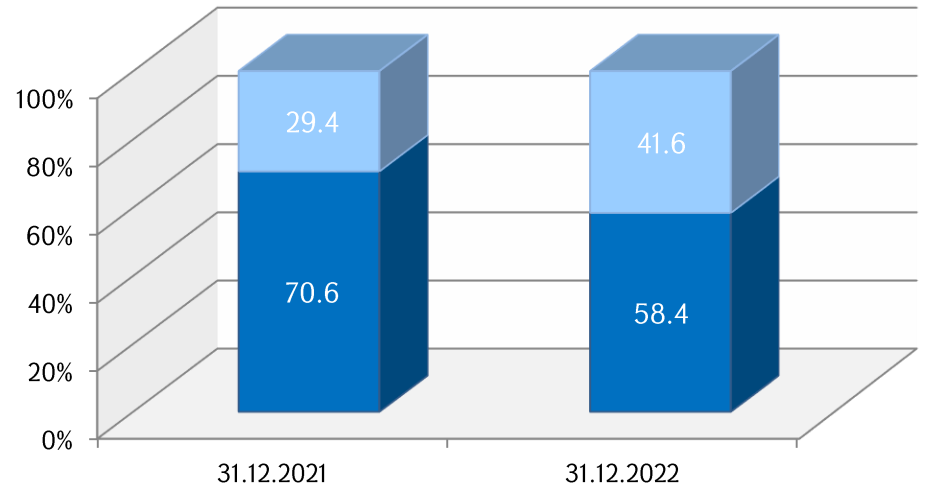
Կառավարության պարտքի կառուցվածքը (1)

Ըստ գործիքակազմի



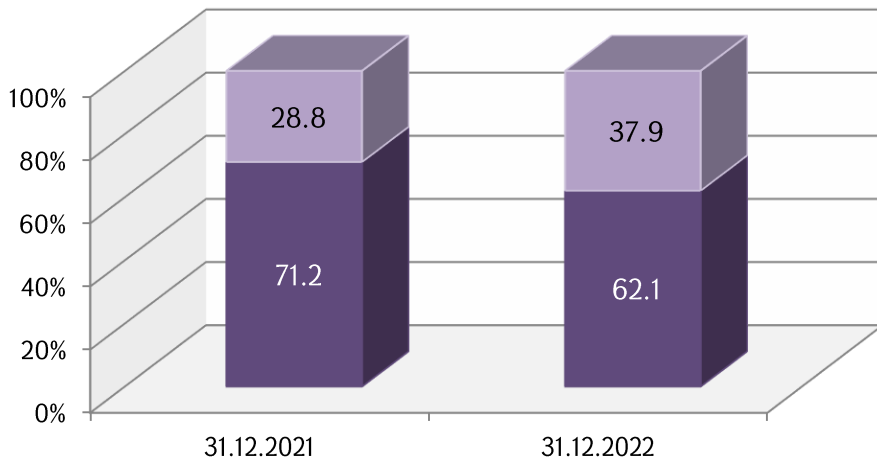
- Արտաքին վարկեր
- Դրամային պարտատոմսեր
- Արտարժույթային պարտատոմսեր
- Երաշխիքներ

Ըստ ռեզիդենտության



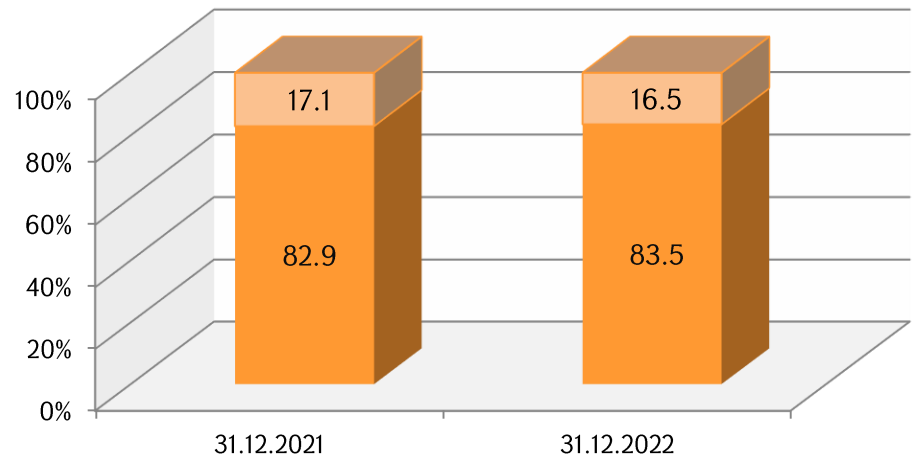
- Արտաքին պարտք
- Ներքին պարտք

Ըստ ներգրավման արժույթի



- «Վ» դրամով ներգրավված պարտք
- Արտարժույթով ներգրավված պարտք

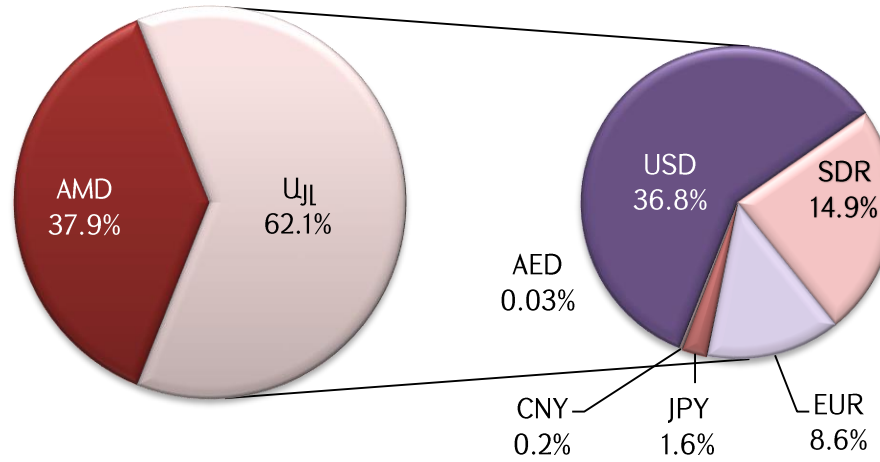
Ըստ տոկոսադրույքի տեսակի



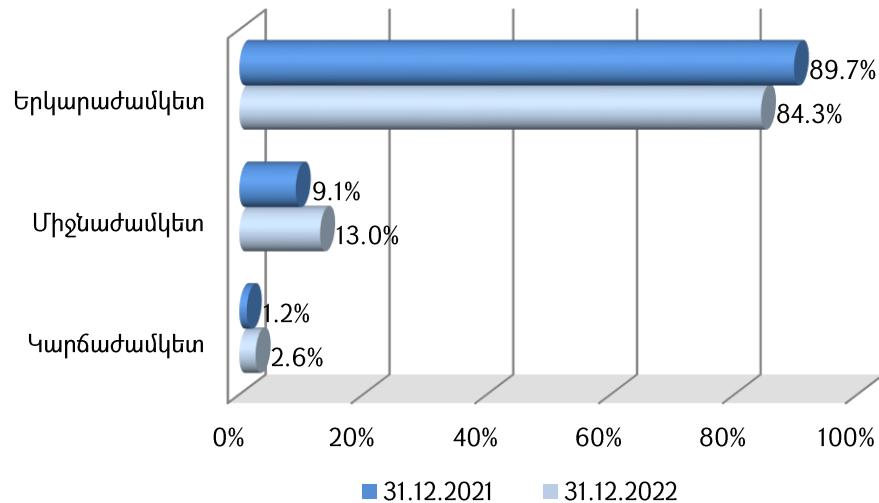
- Ֆիքսված տոկոսադրույքով պարտք
- Լողացող տոկոսադրույքով պարտք

Կառավարության պարտքի կառուցվածքը (2)

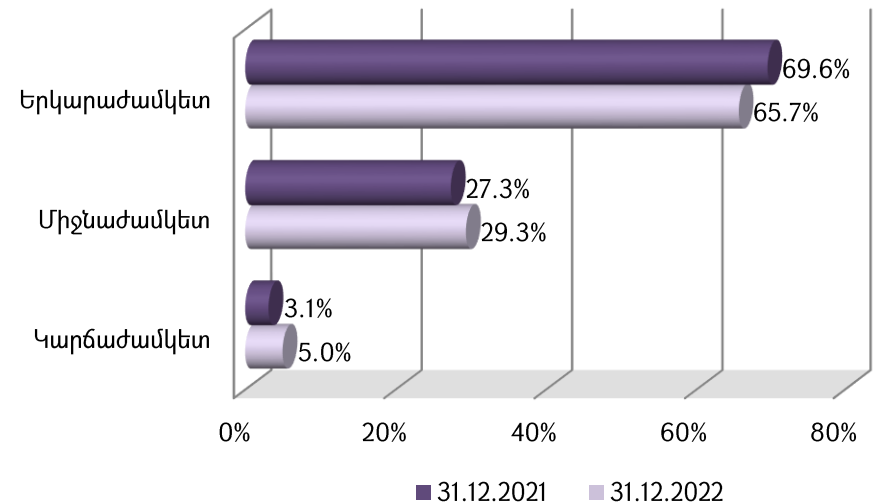
Ըստ ներգրավման արժույթի



Ըստ թողարկման (ներգրավման) ժամկետայնության



Ըստ մինչև մարումը մնացած միջին ժամկետայնության



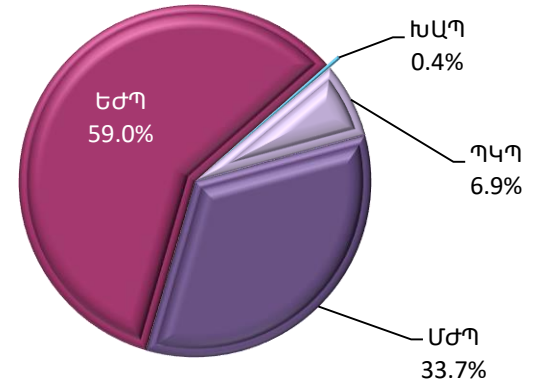
Պետական գանձապետական պարտատոմսերը (1)

	31.12.2021	31.12.2022
Շրջանառության մեջ գտնվող ծավալ, մլրդ դրամ	1,208.9	1,496.3
Միջին կշռված եկամտաբերություն, %	10.08	10.55
Միջին կշռված ժամկետայնություն, օր	3,761	3,204

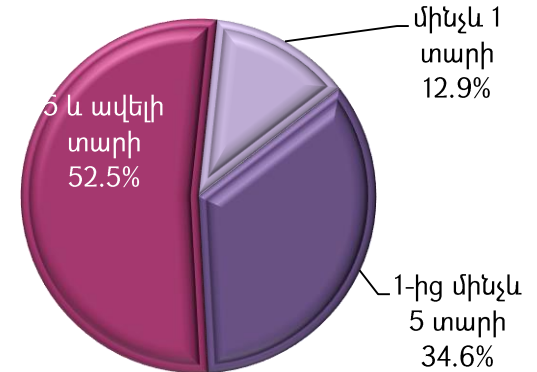
Պարտատոմսի տեսակ	Մինչև մարումը մնացած միջին կշռված ժամկետ, օր	Միջին կշռված եկամտաբերություն, %
Կարճաժամկետ պարտատոմսեր	153	11.08
Միջնաժամկետ պարտատոմսեր	806	9.39
Երկարաժամկետ պարտատոմսեր	4,946	11.16
Խնայողական պարտատոմսեր	486	9.19

2022թ. հունվար-դեկտեմբեր ամիսներին առաջնային շուկայում տեղաբաշխված պարտատոմսերի միջին կշռված եկամտաբերությունը կազմել է 10.55%, իսկ միջին կշռված ժամկետայնությունը՝ 1,762 օր:

Ըստ պարտատոմսի տեսակի



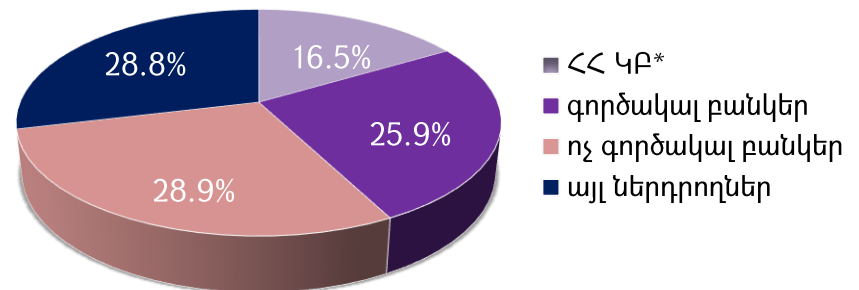
Ըստ մինչև մարումը մնացած ժամկետի



Շրջանառության մեջ գտնվող ուղենշային պարտատոմսեր

ԱՄՏԾ	Արժեկտրոնի եկամտաբերություն	Շրջանառության ծավալ, մլրդ դրամ	Մարման օր
AMGN36294251	9.25%	82.18	29-Ապր-2025
AMGN60294276	9.40%	54.23	29-Ապր-2027
AMGB1029A292	9.00%	147.76	29-Հկտ-2029
AMGB1129A316	8.00%	194.80	29-Հկտ-2031
AMGB2029A366	13.00%	71.00	29-Հկտ-2036
AMGB3129A504	9.75%	125.14	29-Հկտ-2050

Ըստ ներդրողների տեսակի



* ներառում է ռեպո / հակադարձ ռեպո գործարքները

Պետական գանձապետական պարտատոմսերը (2)

Պարտատոմսերի տեղաբաշխման աճուրդները 2022 թ. դեկտեմբերին

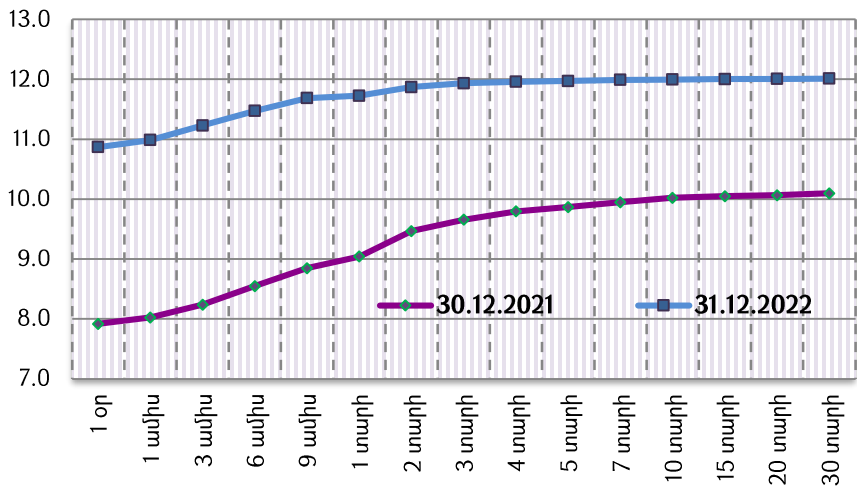
Տեղաբաշխման աճուրդի ամսաթիվ	Վերջնահաշվարկի ամսաթիվ	ԱՄՏԾ	Տեղաբաշխման տեսակ	Տեղաբաշխման ենթակա ծավալ	Պահանջարկ	Տեղաբաշխված ծավալ	Գին	Միջին կշռ. եկամտաբերություն	Սահմանային եկամտաբերություն	Մարման ամսաթիվ
5-դեկտ-2022	6-դեկտ-2022	AMGT5204C238	Աճուրդ	5,000,000,000	7,250,000,000	5,000,000,000	89.36	11.8100%	11.8600%	4-դեկտ-2023
6-դեկտ-2022	6-դեկտ-2022	AMGT5204C238	Ուղղակի վաճառք			88,040,000	89.36	11.8100%		4-դեկտ-2023
13-դեկտ-2022	14-դեկտ-2022	AMGN36294251	Աճուրդ	35,000,000,000	51,076,200,000	25,676,200,000	95.71	11.9460%	11.9995%	29-Ապր-2025
14-դեկտ-2022	14-դեկտ-2022	AMGN36294251	Լրացուցիչ	5,135,240,000	2,279,200,000	2,279,200,000	95.71	11.9460%	11.9460%	29-Ապր-2025
14-դեկտ-2022	14-դեկտ-2022	AMGN36294251	Ուղղակի վաճառք			31,175,000	95.71	11.9460%		29-Ապր-2025
19-դեկտ-2022	20-դեկտ-2022	AMGT5202A236	Աճուրդ	5,000,000,000	7,217,400,000	5,000,000,000	91.38	11.8747%	11.9900%	2-Հկտ-2023
20-դեկտ-2022	20-դեկտ-2022	AMGT5202A236	Ուղղակի վաճառք			21,165,000	91.38	11.8747%		2-Հկտ-2023
26-դեկտ-2022	27-դեկտ-2022	AMGT52317238	Աճուրդ	5,000,000,000	11,530,210,000	5,000,000,000	93.37	11.8314%	11.8900%	31-Հյու-2023
27-դեկտ-2022	27-դեկտ-2022	AMGT52317238	Լրացուցիչ	1,000,000,000	935,000,000	935,000,000	93.37	11.8314%	11.8314%	31-Հյու-2023
27-դեկտ-2022	27-դեկտ-2022	AMGT52317238	Ուղղակի վաճառք			209,667,000	93.37	11.8314%		31-Հյու-2023
26-դեկտ-2022	27-դեկտ-2022	AMGT52161230	Աճուրդ	5,000,000,000	19,720,000,000	5,000,000,000	99.40	10.9391%	10.9877%	16-դեկտ-2023
27-դեկտ-2022	27-դեկտ-2022	AMGT52161230	Լրացուցիչ	1,000,000,000	900,000,000	900,000,000	99.40	10.9391%	10.9391%	16-դեկտ-2023
27-դեկտ-2022	27-դեկտ-2022	AMGT52161230	Ուղղակի վաճառք			26,550,000	99.40	10.9391%		16-դեկտ-2023
Ընդամենը				62,135,240,000	100,908,010,000	50,166,997,000		11.7921%		

Պարտատոմսերի հետգնումների աճուրդները 2022 թ. դեկտեմբերին

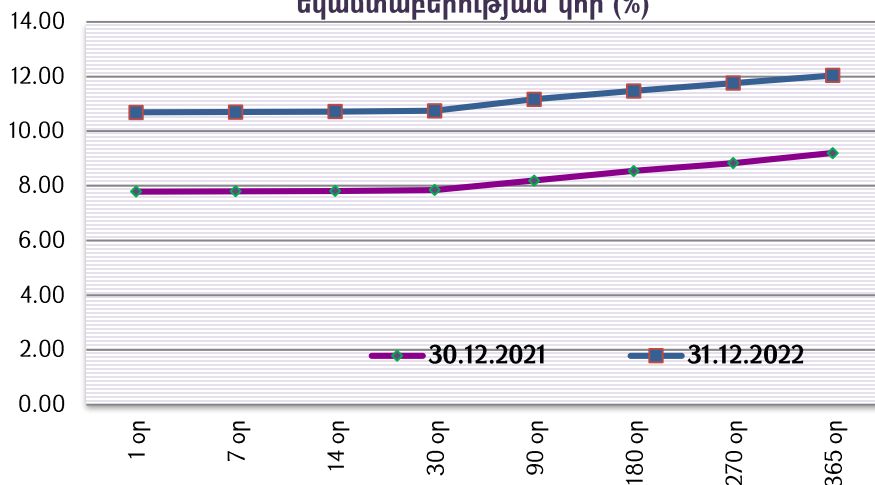
Հետգնման աճուրդի ամսաթիվ	Վերջնահաշվարկի ամսաթիվ	ԱՄՏԾ	Հետգնման հայտարարված ծավալ	Առաջարկ	Հետգնված ծավալ	Գին	Միջին կշռ. եկամտաբերություն	Սահմանային եկամտաբերություն	Մարման ամսաթիվ
Ընդամենը			-	-	-				

Պետական գանձապետական պարտատոմսերը (3)

Արժեկտրոնային պարտատոմսերի եկամտաբերության կոր (%)



Չեղչատուկոսային պարտատոմսերի եկամտաբերության կոր (%)

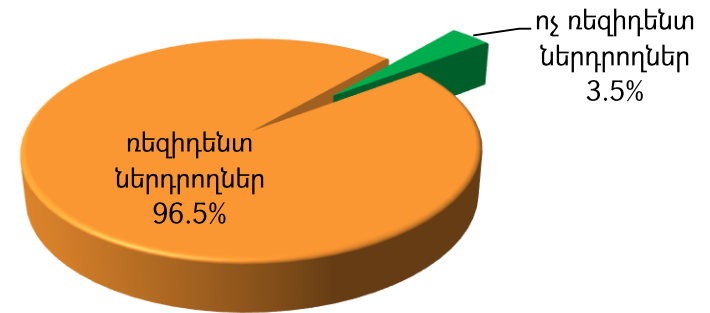


Գանձապետական պահառու

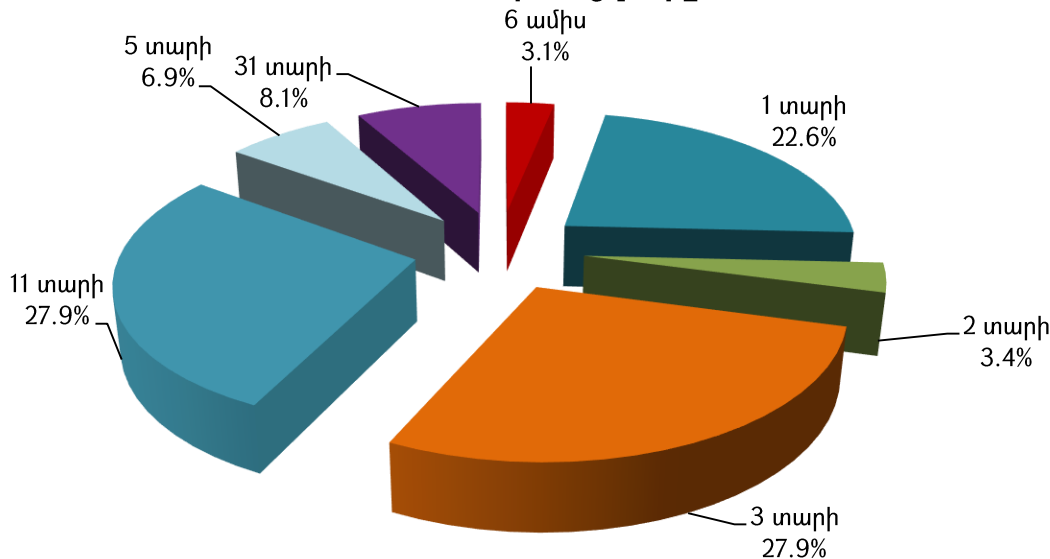
	31.12.2021թ.	31.12.2022թ.
ԳՊ-ի շրջանառության ծավալը (մլն դրամ)	6,017.1	6,116.2
ԳՊ-ի կշիռը պետական գանձապետական պարտատոմսերում, %	0.50	0.41
Ընդամենը դեպո հաշիվների քանակը (աճողական)	1,774	1,856

2022 թ. հունվար-դեկտեմբեր ամիսներին ԳՊ-ի միջոցով կատարված ներդրումների ծավալը կազմել է 7,722.3 մլն դրամ, որից 2,895.6 մլն դրամը՝ խնայողական արժեկտրոնային պարտատոմսերի գծով:

ԳՊ ներդրողների կառուցվածքը



2022թ. Հունվար-դեկտեմբերին կատարված ներդրումների կառուցվածքը



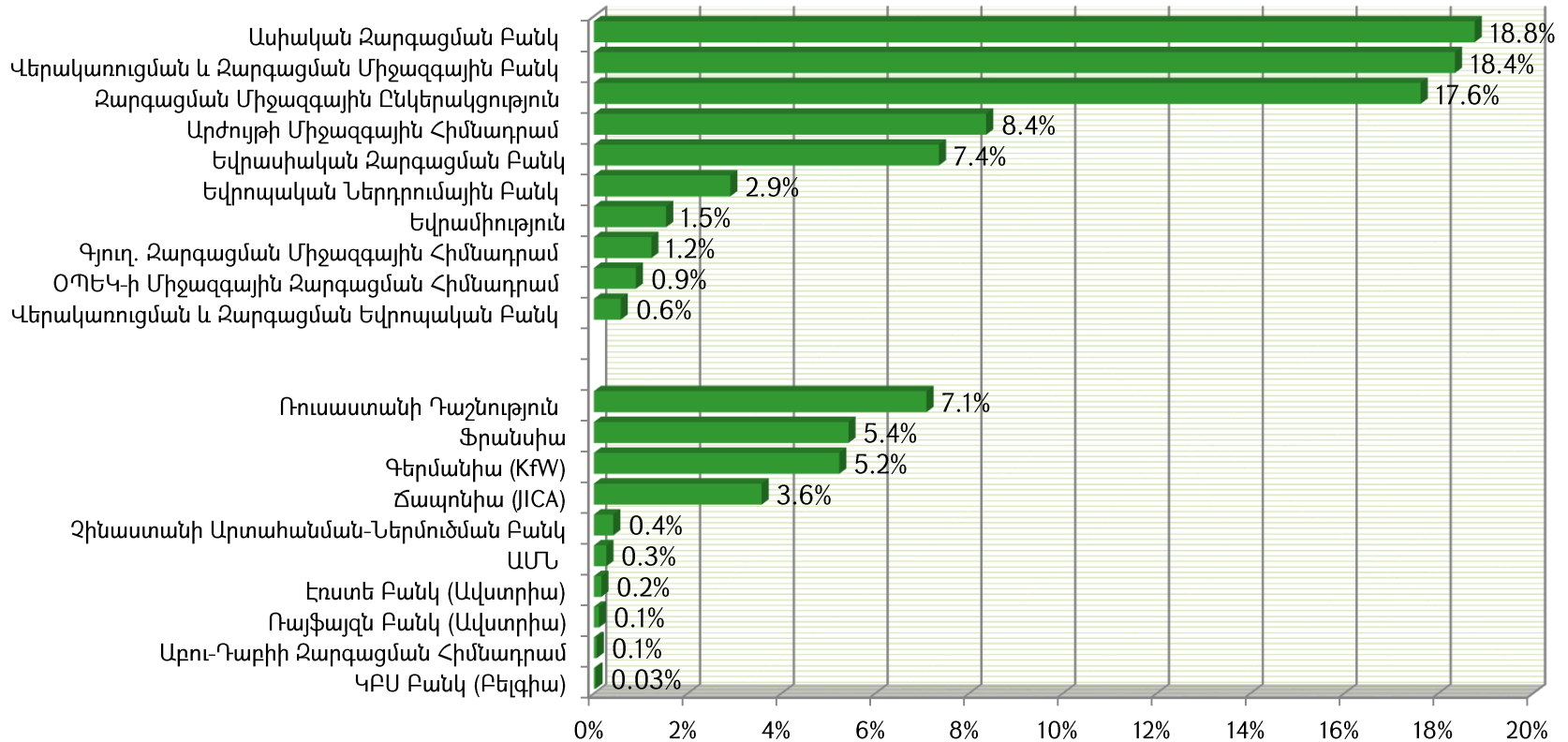
Վաճառքում առկա խնայողական արժեկտրոնային պարտատոմսերի պայմաններն առ 31.12.2022թ.	
Մարման ժամկետ	Արժեկտրոնային եկամտաբերություն, %
6 ամիս	8.5
12 ամիս	9.0
24 ամիս	9.2
36 ամիս	9.5

Կառավարության արտաքին վարկերը և փոխառությունները

	31.12.2021	31.12.2022
Պարտքի մնացորդը (մլն ԱՄՆ դոլար)	4,481.1	4,503.9
<i>այդ թվում՝</i>		
միջազգային կազմակերպությունների գծով	3,467.6	3,495.9
օտարերկրյա պետությունների գծով	996.8	994.2
առևտրային բանկերի վարկերի գծով	16.7	13.7
Միջին կշռված տոկոսադրույքը, %	1.5	3.2
Մինչև մարումը մնացած միջին ժամկետը, տարի	7.9	7.5

Կատարված գործառնությունները (2022 թ. հունվար-դեկտեմբեր, մլն ԱՄՆ դոլար)	
Տոկոսավճար	81.6
Մայր գումարի մարում	228.5
Վարկային միջոցների ստացում	397.9

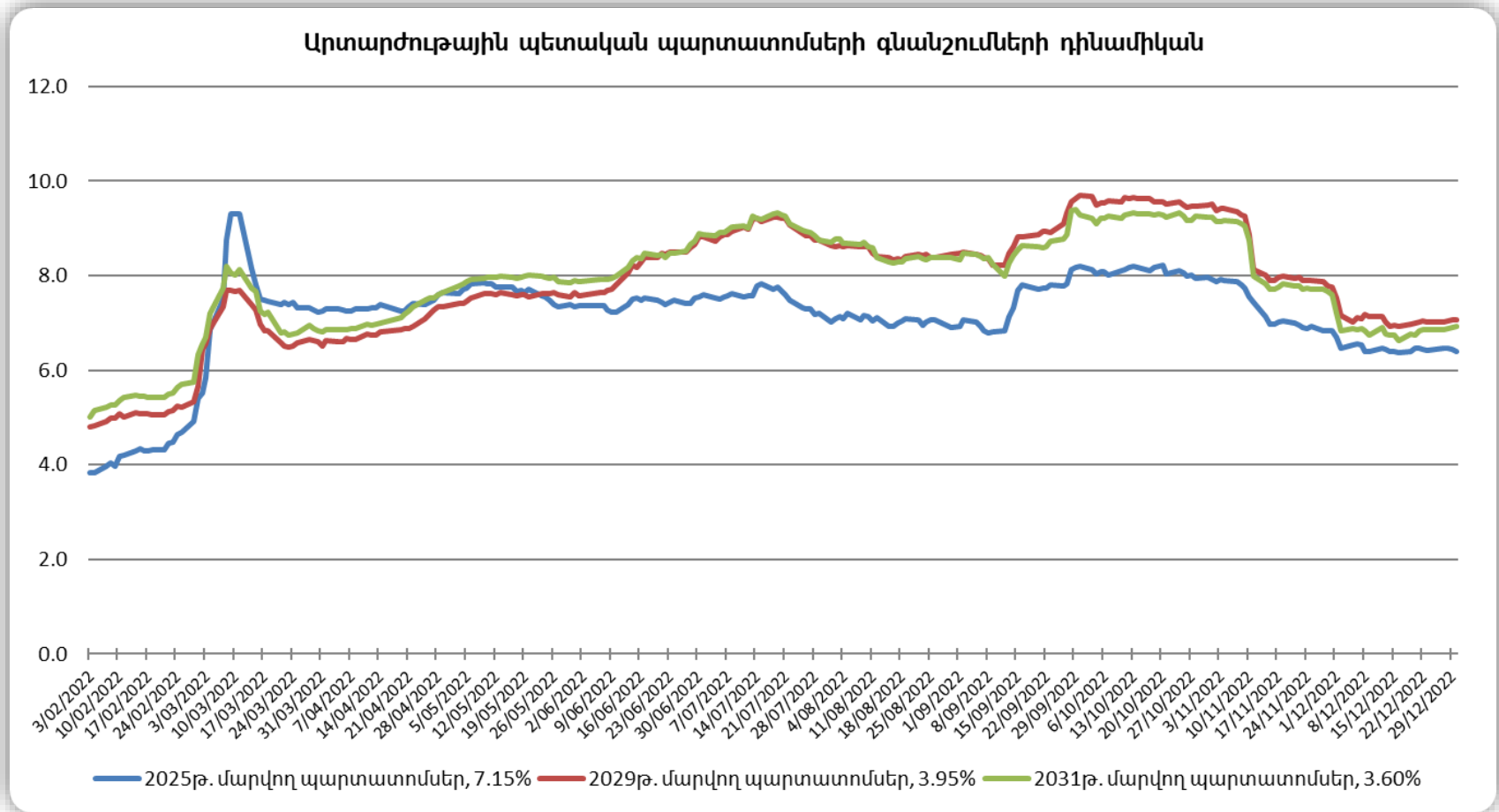
Արտաքին վարկերի կառուցվածքն ըստ վարկատուների



Արտարժույթային պետական պարտատոմսերը (1)

Տեղաբաշխման պայմանները	2025թ. մարվող պարտատոմսեր	2029թ. մարվող պարտատոմսեր	2031թ. մարվող պարտատոմսեր
Թողարկող	Հայաստանի Հանրապետություն	Հայաստանի Հանրապետություն	Հայաստանի Հանրապետություն
Թողարկման ձևաչափ	RegS / 144A	RegS / 144A	RegS / 144A
Վարկանիշ	Ba3 (Moody's) / B+ (Fitch)	Ba3 (Moody's) / B+ (Fitch)	Ba3 (Moody's) / B+ (Fitch)
ԱՄՏԾ (ISIN)	US042207AB67 / XS1207654853	US042207AC41 / XS2010043904	US042207AD24 / XS2010028939
Դասիչ	IMBIG	IMBIG	IMBIG
Տեղաբաշխման ծավալ	500,000,000 ԱՄՆ դոլար	500,000,000 ԱՄՆ դոլար	750,000,000 ԱՄՆ դոլար
Գնանշման օր	2015թ. մարտի 19	2019թ. սեպտեմբերի 19	2021թ. հունվարի 26
Գործարքի կնքման օր	2015թ. մարտի 26	2019թ. սեպտեմբերի 26	2021թ. փետրվարի 2
Մարման ժամկետ	2025թ. մարտի 26	2029թ. սեպտեմբերի 26	2031թ. փետրվարի 2
Ժամկետայնություն	10 տարի	10 տարի	10 տարի
Մինչև մարումը մնացած ժամկետ	2.2 տարի	6.7 տարի	8.1 տարի
Մարման եղանակ	միանվագ՝ ժամկետի վերջում	միանվագ՝ ժամկետի վերջում	միանվագ՝ ժամկետի վերջում
Արժեկտրոն	7.15%	3.95%	3.60%
Արժեկտրոնի վճարման հաճախականություն	կիսամյակային՝ մարտի 26 և սեպտեմբերի 26	կիսամյակային՝ մարտի 26 և սեպտեմբերի 26	կիսամյակային՝ փետրվարի 2 և օգոստոսի 2
Արժեկտրոնի վճարման առաջին ամսաթիվ	2015թ. սեպտեմբերի 26	2020թ. մարտի 26	2021թ. օգոստոսի 2
Եկամտաբերություն	7.50%	4.20%	3.875%
Ուղենիշ	2025թ. մարման ենթակա ԱՄՆ գանձ. պարտատոմսեր՝ 2.0%	2029թ. մարման ենթակա ԱՄՆ գանձ. պարտատոմսեր՝ 1.625%	2030թ. մարման ենթակա ԱՄՆ գանձ. պարտատոմսեր՝ 1.039%
Շեղումը ուղենշի նկատմամբ	+ 551.8 ր.կ.	+ 242.8 ր.կ.	+ 283.6 ր.կ.
Շեղումը միջին սվոյաի նկատմամբ	+ 543.7 ր.կ.	+ 255 ր.կ.	+ 280.2 ր.կ.
Ցուցակում	Իռլանդական ֆոնդային բորսա	Իռլանդական ֆոնդային բորսա	Իռլանդական ֆոնդային բորսա
Գլխավոր տեղաբաշխողներ	J.P.Morgan, Deutsche Bank, HSBC	J.P.Morgan, Citigroup	J.P.Morgan, Citigroup, HSBC
Տեղաբաշխման գին	97.568	97.976	97.738
Տեղաբաշխումից մուտք	487,840,000 ԱՄՆ դոլար	489,880,000 ԱՄՆ դոլար	733,035,000 ԱՄՆ դոլար
Հետգնված ծավալ	- ԱՄՆ դոլար	- ԱՄՆ դոլար	- ԱՄՆ դոլար
Մարված ծավալ	- ԱՄՆ դոլար	- ԱՄՆ դոլար	- ԱՄՆ դոլար
Շրջանառության մեջ գտնվող ծավալ	500,000,000 ԱՄՆ դոլար	500,000,000 ԱՄՆ դոլար	750,000,000 ԱՄՆ դոլար
Վճարված արժեկտրոն (աճողական)	268,125,000 ԱՄՆ դոլար	59,250,000 ԱՄՆ դոլար	40,500,000 ԱՄՆ դոլար
Վճարված զեղչատոկոս և հավելավճար	12,160,000 ԱՄՆ դոլար	10,120,000 ԱՄՆ դոլար	16,965,000 ԱՄՆ դոլար

Արտաթուփային պետական պարտատոմսերը (2)

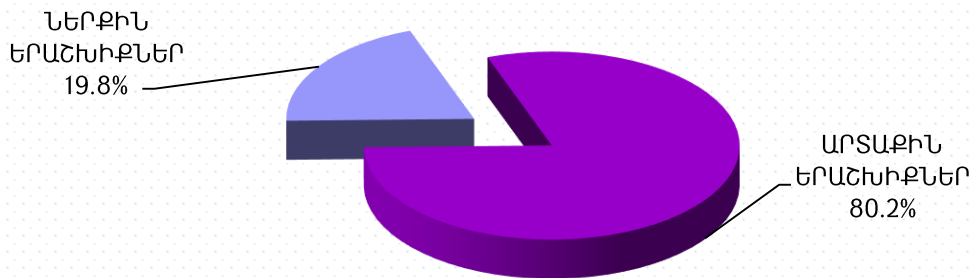


Աղբյուր՝ Bloomberg

Կառավարության երաշխիքները

Պրինցիպալ	Բենեֆիցիար	31.12.2021	31.12.2022
Ընդամենը երաշխիքներ, մյն ԱՄՆ դոլար		120.5	117.8
Արտաքին երաշխիքներ		109.3	94.5
ՀՀ ԿԲ-ի արտաքին վարկերի գծով տրամադրված երաշխիքներ		101.4	87.1
ՀՀ կենտրոնական բանկ	Վերակառուցման և Զարգացման Միջազգային Բանկ	38.2	36.2
ՀՀ կենտրոնական բանկ	Ասիական Զարգացման Բանկ	12.8	11.5
ՀՀ կենտրոնական բանկ	Գերմանիա (KfW)	50.4	39.3
Այլ արտաքին երաշխիքներ		7.9	7.5
«ՆՈՐՔ-ՄԱՐԱՇ» Բժշկական Կենտրոն ՓԲԸ	Էսստե Բանկ (Ավստրիա)	7.9	7.5
Ներքին երաշխիքներ		11.2	23.3
«ՍՊԱՅՎԱ» ՍՊԸ	«ԱՐՄՍՎԻՍԲԱՆԿ» ՓԲԸ	2.4	-
«ԱՐՏԱՇԱՏ-ՎԻՆԿՈՆ» ՓԲԸ	«ԱՐՄՍՎԻՍԲԱՆԿ» ՓԲԸ	1.7	1.7
«ՎԻԼ ՖՈՒԴ» ՍՊԸ	«ԱՐՄՍՎԻՍԲԱՆԿ» ՓԲԸ	0.2	0.0
«ԵՐԱՍԽԻ ԳԻՆՈՒ ԳՈՐԾԱՐԱՆ» ՍՊԸ, 01.11.2021թ.	«ԱՐՄՍՎԻՍԲԱՆԿ» ՓԲԸ	0.6	0.6
«ԳԵՏԱՓԻ ԳԻՆՈՒ ԿՈՆՅԱԿԻ ԳՈՐԾԱՐԱՆ» ՍՊԸ	«ԱՐՄՍՎԻՍԲԱՆԿ» ՓԲԸ	0.3	0.3
«ՎԵԴԻ ԱԼԿՈ» ՓԲԸ	«ԱՐՄՍՎԻՍԲԱՆԿ» ՓԲԸ	0.9	1.0
«ՇԱՏՈ ԱՌՆՈ» ՍՊԸ	«Հայաստանի զարգացման և ներդրումների Կորպորացիա» ՈՒՎԿ ՓԲԸ	0.2	0.2
«ԱՍՏԱՖՅԱՆ ՀՈԼԴԻՒԳ» ՍՊԸ	«Հայաստանի զարգացման և ներդրումների Կորպորացիա» ՈՒՎԿ ՓԲԸ	0.2	0.2
«ՎԵԴԻ ԱԼԿՈ» ՓԲԸ	«Հայաստանի զարգացման և ներդրումների Կորպորացիա» ՈՒՎԿ ՓԲԸ	0.5	0.6
«ՊՈՌՇՅԱՆԻ ԿՈՆՅԱԿԻ ԳՈՐԾԱՐԱՆ» ՍՊԸ, 14.10.2021թ.	«ՀԱՅԷԿՈՆՈՍԲԱՆԿ» ԲԲԸ	4.2	5.1
«ԻՋԵՎԱՆԻ ԳԻՆՈՒ, ԿՈՆՅԱԿԻ ԳՈՐԾԱՐԱՆ» ՓԲԸ	«ԻՆԵԿՈՐԱՆԿ» ՓԲԸ	-	1.3
«ԵՐԵՎԱՆԻ ՇՈԿՈԼԱԴԻ ԳՈՐԾԱՐԱՆ» ՓԲԸ	«ԱՐՄՍՎԻՍԲԱՆԿ» ՓԲԸ	-	0.6
«ԱՐԱՐԱՏԻ ԳԻՆՈՒ ԳՈՐԾԱՐԱՆ» ՍՊԸ	«ԱԿԲԱ ԲԱՆԿ» ԲԲԸ	-	1.1
«ՊՈՌՇՅԱՆԻ ԿՈՆՅԱԿԻ ԳՈՐԾԱՐԱՆ» ՍՊԸ, 28.11.2022թ.	«ԻՆԵԿՈՐԱՆԿ» ՓԲԸ	-	3.2
«ԵՐԱՍԽԻ ԳԻՆՈՒ ԳՈՐԾԱՐԱՆ» ՍՊԸ, 29.11.2022թ.	«ԱՐՄՍՎԻՍԲԱՆԿ» ՓԲԸ	-	0.4
«ՄԱՊ» ՓԲԸ	«ԷՎՈԿԱԲԱՆԿ» ՓԲԸ	-	2.3
«ԱՐԱՐԱՏԻ ԳԻՆՈՒ ԳՈՐԾԱՐԱՆ» ՍՊԸ, 02.12.2022թ.	«ԱՐԴՇԻՆԲԱՆԿ» ՓԲԸ	-	0.6
«ԳԵՏԱՓԻ ԳԻՆՈՒ ԿՈՆՅԱԿԻ ԳՈՐԾԱՐԱՆ» ՍՊԸ, 20.12.2022թ.	«ԱՐՄՍՎԻՍԲԱՆԿ» ՓԲԸ	-	0.6
«ԱՐՏԱՇԱՏ-ՎԻՆԿՈՆ» ՓԲԸ, 23.12.2022թ.	«ԱՐՄՍՎԻՍԲԱՆԿ» ՓԲԸ	-	1.8
«ՎԵԴԻ ԱԼԿՈ» ՓԲԸ, 26.12.2022թ.	«ԱՐՄՍՎԻՍԲԱՆԿ» ՓԲԸ	-	1.7

Կառուցվածքն ըստ
ռեզիդենտության



ՀՀ կառավարության կողմից երաշխիքների մարման և սպասարկման գծով կատարված վճարումները՝ պայմանավորված պրինցիպալի կողմից իր վճարային պարտավորությունների չկատարմամբ (2022 թ. հունվար-դեկտեմբեր)

- մյն ԱՄՆ դոլար

Ամփոփ տարեկան ցուցանիշները և գործակիցները (1)

	2014	2015	2016	2017	2018	2019	2020	2021	2022
ՀՀ կառավարության պարտք, մլրդ դրամ	1,900.6	2,225.9	2,631.4	2,988.4	3,082.5	3,277.3	3,923.9	4,209.8	3,969.7
ՀՀ կառավարության պարտք, մլն ԱՄՆ դոլար	4,001.6	4,601.4	5,437.4	6,173.1	6,372.1	6,831.9	7,508.5	8,767.9	10,086.4
%-ներով ՀՆԱ-ի նկատմամբ	39.4	44.1	51.9	53.7	51.2	50.1	63.5	60.3	46.7
Կառուցվածքն ըստ ռեզիդենտության, %									
ներքին պարտք	16.2	16.4	20.9	20.4	21.8	22.5	25.4	29.4	41.6
արտաքին պարտք	83.8	83.6	79.1	79.6	78.2	77.5	74.6	70.6	58.4
Կառուցվածքն ըստ գործիքակազմի, %									
արտաքին վարկեր և փոխառություններ	67.1	63.8	62.2	65.1	65.0	63.0	62.1	51.1	44.7
ներքին վարկեր և փոխառություններ	0.1	-	-	-	-	-	-	-	-
պետական գանձապետական պարտատոմսեր	15.3	14.4	19.3	18.4	19.1	20.8	24.4	28.7	37.7
արտարժույթային պետական պարտատոմսեր	17.5	21.7	18.4	16.2	15.7	16.1	13.3	20.0	17.4
արտաքին երաշխիքներ	-	-	-	0.1	0.1	0.1	0.1	0.1	0.1
ներքին երաշխիքներ	0.05	0.04	0.13	0.15	0.14	-	-	0.1	0.2
Արժույթային կառուցվածքը, %									
ՀՀ դրամով ներգրավված պարտք	15.3	14.4	19.3	18.4	19.1	20.8	24.4	28.8	37.9
արտարժույթով ներգրավված պարտք	84.7	85.6	80.7	81.6	80.9	79.2	75.6	71.2	62.1
USD	30.2	37.5	39.5	42.0	43.6	43.9	38.3	41.6	36.8
SDR	40.9	35.7	29.3	26.5	24.1	21.1	23.0	18.1	14.9
EUR	7.2	6.6	7.0	8.7	9.2	10.6	10.9	8.9	8.6
JPY	6.3	5.2	4.4	3.9	3.7	3.3	3.0	2.2	1.6
AED	0.1	0.1	0.1	0.1	0.1	0.1	0.1	0.04	0.03
CNY	-	0.4	0.4	0.4	0.4	0.3	0.3	0.3	0.2
Կառուցվածքն ըստ մինչև մարումը մնացած միջին ժամկետայնության, %									
կարճաժամկետ	3.2	2.5	4.4	3.0	2.6	4.4	3.1	3.1	5.0
միջնաժամկետ	10.2	21.8	21.5	23.4	22.7	16.4	27.9	27.3	29.3
երկարաժամկետ	86.6	75.7	74.0	73.5	74.6	79.2	69.0	69.6	65.7

Ամփոփ տարեկան ցուցանիշները և գործակիցները (2)

	2014	2015	2016	2017	2018	2019	2020	2021	2022
Կառուցվածքն ըստ թողարկման (ներգրավման) ժամկետայնության, %									
կարճաժամկետ	0.7	1.0	3.0	0.8	1.0	0.7	1.2	1.2	2.6
միջնաժամկետ	8.0	6.9	8.1	8.2	7.6	6.9	6.9	9.1	13.0
երկարաժամկետ	91.3	92.1	88.8	91.1	91.4	92.4	91.9	89.7	84.3
Կառուցվածքն ըստ տոկոսադրույքի տեսակի, %									
լողացող տոկոսադրույքով	10.8	10.5	12.5	13.5	15.0	16.2	19.6	17.1	16.5
ֆիքսված տոկոսադրույքով	89.2	89.5	87.5	86.5	85.0	83.8	80.4	82.9	83.5
ՀՀ կառավարության պարտքի միջին տոկոսադրույքը, %	4.2	4.5	4.9	4.9	5.0	4.8	4.3	4.7	6.3
ՀՀ կառավարության պարտքի մինչև մարումը մնացած միջին ժամկետը, տարի	9.8	9.7	9.2	9.0	8.7	9.1	8.8	8.4	7.7
ՀՀ կառավարության պարտքի գծով տոկոսավճար, մլրդ դրամ	61.6	74.1	98.3	122.1	139.0	157.5	164.7	180.8	198.3
%-ներով ՀՆԱ-ի նկատմամբ	1.3	1.5	1.9	2.2	2.3	2.4	2.7	2.6	2.3
%-ներով պետական բյուջեի ծախսերի նկատմամբ	5.0	5.3	6.8	8.1	9.6	9.7	8.7	9.0	8.8
Պետական բյուջեի պակասուրդի զուտ ֆինանսավորումը փոխառու միջոցների հաշվին, մլրդ դրամ	83.8	316.8	409.4	278.7	132.9	233.4	354.6	591.0	318.2
%-ներով ՀՆԱ-ի նկատմամբ	1.7	6.3	8.1	5.0	2.2	3.6	5.7	8.5	3.7
ներքին աղբյուրներից, %	17.9	4.4	41.8	16.4	36.1	43.7	84.7	40.6	79.2
արտաքին աղբյուրներից, %	82.1	95.6	58.2	83.6	63.9	56.3	15.3	59.4	20.8

Սահմանումները և մեթոդաբանությունը (1)

Ինստիտուցիոնալ ծածկույթը

Կառավարության պարտքը ներառում է կառավարության բոլոր ուղղակի պարտքային պարտավորությունները, որոնց մարումն ու սպասարկումը կատարվում են ՀՀ պետական բյուջեի միջոցների հաշվին, և կառավարության կողմից երաշխավորված պարտքային պարտավորությունները:

Կիրառվող դասակարգումները

Կառավարության պարտքը դասակարգվում է ըստ հետևյալ հատկանիշների.

- ըստ *ռեզիդենտության՝ ներքին և արտաքին,*
- ըստ *ժամկետայնության (թողարկման և մինչև մարումը մնացած ժամկետի)՝ կարճաժամկետ (մինչև մեկ տարին ներառյալ), միջնաժամկետ (1-5 տարին ներառյալ), երկարաժամկետ (5-ից ավելի տարով),*
- ըստ *գործիքակազմի՝ վարկեր և փոխառություններ, պետական գանձապետական պարտավորումներ, արտարժույթային պետական պարտավորումներ, երաշխիքներ,*
- ըստ *արժույթի՝ ազգային արժույթով և արտարժույթով,*
- ըստ *տոկոսադրույքի տեսակի՝ ֆիքսված և լողացող:*

Հաշվառման սկզբունքը

Կառավարության պարտքի վերաբերյալ տվյալները հաշվառվում են անվանական արժեքով՝ համախառն սկզբունքով և դրամարկղային եղանակով (բացառությամբ արտաքին վարկերի գծով մասհանումների, որոնք հաշվառվում են պարտավորության ստանձնման օրվա դրությամբ):

«Պետական պարտքի մասին» ՀՀ օրենքով սահմանված են հետևյալ հասկացությունները և մեթոդաբանական մոտեցումները.

- **պարտքային պարտավորություն՝** փոխառության (այդ թվում՝ ներքին և արտաքին շուկաներում տեղաբաշխվող արժեթղթերի) կամ վարկային պայմանագրով ստացված և որոշակի պահի դրությամբ չմարված գումարը, ներառյալ՝ ժամկետում չմարված տոկոսագումարը, ինչպես նաև տրամադրված պետական երաշխիքների գումարը,
- **պետական պարտք՝** Հայաստանի Հանրապետության անունից և ՀՀ կենտրոնական բանկի անունից (բացառությամբ ռեզիդենտների հանդեպ ԿԲ առկա պարտքային պարտավորությունների) ստանձնված և որոշակի պահի դրությամբ առկա պարտքային պարտավորությունների հանրագումարը: Այն կառավարության պարտքի և կենտրոնական բանկի պարտքի հանրագումարն է:
- **կառավարության պարտք՝** ՀՀ կառավարության ստանձնած և որոշակի պահի դրությամբ առկա պարտքային պարտավորությունների հանրագումարը,
- **կենտրոնական բանկի պարտք՝** ոչ ռեզիդենտների, օտարերկրյա պետությունների առջև ԿԲ ստանձնած և որոշակի պահի դրությամբ առկա պարտքային պարտավորությունների հանրագումարը,
- **ներքին պետական պարտք՝** ՀՀ անունից՝ կառավարության լիազոր մարմնի կողմից ՀՀ ռեզիդենտների հանդեպ փոխառության կամ վարկային պայմանագրերի հիման վրա ստանձնված և որոշակի պահի դրությամբ առկա պարտքային պարտավորությունների հանրագումարը,

Սահմանումները և մեթոդաբանությունը (2)

- **արտաքին պետական պարտք՝** ՀՀ անունից և Կենտրոնական բանկի անունից ՀՀ ոչ ռեզիդենտների և օտարերկրյա պետությունների հանդեպ ստանձնված և որոշակի պահի դրությամբ առկա պարտքային պարտավորությունների հանրագումարը,
- **պետական երաշխիք՝** որոշակի պահի դրությամբ կառավարության պարտավորությունը (բյուջետային երաշխիքը) փոխատուների և վարկատուների առջև, ինչպես նաև ԿԲ պարտավորությունը ոչ ռեզիդենտ փոխատուների և վարկատուների առջև ամբողջությամբ կամ մասնակի մարելու՝ ՀՀ ռեզիդենտ փոխառուների և վարկառուների կողմից վճարման ենթակա գումարները՝ սահմանված ժամկետներում նրանց կողմից չվճարվելու դեպքում,
- **պարտքի մարում** փոխառության կամ վարկային պայմանագրի հիման վրա պարտքային պարտավորության կատարումը,
- **պարտքի սպասարկում** փոխառության կամ վարկային պայմանագրով նախատեսված տոկոսագումարի, կոմիսիոն վճարի, տուժանքի և այլ վճարի կատարումը,
- **ներքին պետական երաշխիքները** ՀՀ ռեզիդենտներին տրամադրված բյուջետային երաշխիքները,
- **արտաքին պետական երաշխիքները** ոչ ռեզիդենտներին և օտարերկրյա պետություններին ՀՀ և ԿԲ կողմից տրամադրված պետական երաշխիքները:

- Պետական պարտքի կառավարումն իրականացնում են ՀՀ ֆինանսների նախարարությունը և Կենտրոնական բանկը՝ իր պարտքի մասով:
- Ֆինանսների նախարարությունը և ԿԲ իրականացնում են պետական պարտքի գրանցումը, հաշվառումը և պատասխանատու են այդ հաշվառման հավաստիության համար:
- Պետական պարտքը հրապարակվում է ՀՀ ազգային արժույթով. այն կարող է հրապարակվել նաև այլ արժույթներով:
- Պետական պարտքի բաղադրիչներն են *ներքին պետական պարտքը, արտաքին պետական պարտքը և պետական երաշխիքները,*
- Պետական պարտքն ըստ ժամկետայնության լինում է *կարճաժամկետ (մինչև 1 տարին ներառյալ), միջնաժամկետ (1-5 տարին ներառյալ) և երկարաժամկետ (5-ից ավելի տարով):*
- Եթե միևնույն պարտավորության համար միաժամանակ երաշխիք են տրամադրել կառավարությունը և ԿԲ-ն, ապա պետական պարտքի կազմում հաշվառվում է դրանցից մեկը (առավելագույնը):
- Կառավարության կողմից ԿԲ համար տրամադրված արտաքին պետական երաշխիքը հաշվառվում է որպես ԿԲ պարտք:

Պետական պարտքի ձևավորման գործիքներն են.

- *ֆինանսական, վարկային կազմակերպությունների, օտարերկրյա պետությունների և միջազգային կազմակերպությունների հետ կնքված վարկային պայմանագրերը,*
- *ֆիզիկական և իրավաբանական անձանց հետ կնքված պայմանագրերը,*
- *պետական գանձապետական և արտարժույթով թողարկված պարտատուները,*
- *ՀՀ օրենսդրությամբ սահմանված կարգով պարտքի փոխանցման գործարքի հետևանքով որպես պետական պարտք վերաձևակերպված երրորդ անձանց պարտավորությունները,*
- *պետական պարտքի վերաձևակերպման պայմանագրերը,*
- *պետական երաշխիքները:*