



Պարզեցված հաշվետվություն

ՊԵՏԱԿԱՆ ԲՅՈՒՋԵ 2023

Բովանդակություն

Խոսք
ընթերցողին 3

Տնտեսությունը՝
թվերով 4

Բյուջե 2023-ը՝
թվերով 15

Բյուջեի
եկամուտները 19

Բյուջեի
ծախսերը 28

Բյուջեի
պակասուրդը 69

Պետական
պարտք 72


| Խոսք ընթերցողին

Սույն ուղեցույցի նպատակն է՝ ընդհանուր գծերով և մատչելի կերպով տեղեկացնել հանրությանը 2023 թվականին տնտեսությունում արձանագրված հիմնական միտումների և պետական բյուջեի կատարման վերաբերյալ:

Ուղեցույցում ներկայացված են վերջին 5 տարիներին տնտեսական աճի, գնաճի, գործազրկության մակարդակի, պետության ստացած եկամուտների, դրանց օգտագործման ուղղությունների և պետական պարտքի հիմնական ցուցանիշները, ինչպես նաև երկրի տնտեսությունը բնութագրող մի շարք այլ ցուցանիշներ, որոնք կարող են հետաքրքրել քաղաքացիներին:

ՀՀ 2023 թվականի պետական բյուջեի կատարման վերաբերյալ առավել մանրամասն տեղեկություններ կարելի է ստանալ ՀՀ Ֆինանսների նախարարության պաշտոնական կայքից հետևյալ [հղումով](#):

Հաշվետվության մեջ ներկայացված ցուցանիշների հանրագումարների և դրանց բաղադրիչների միջև շեղումները պայմանավորված են կլորացումներով:

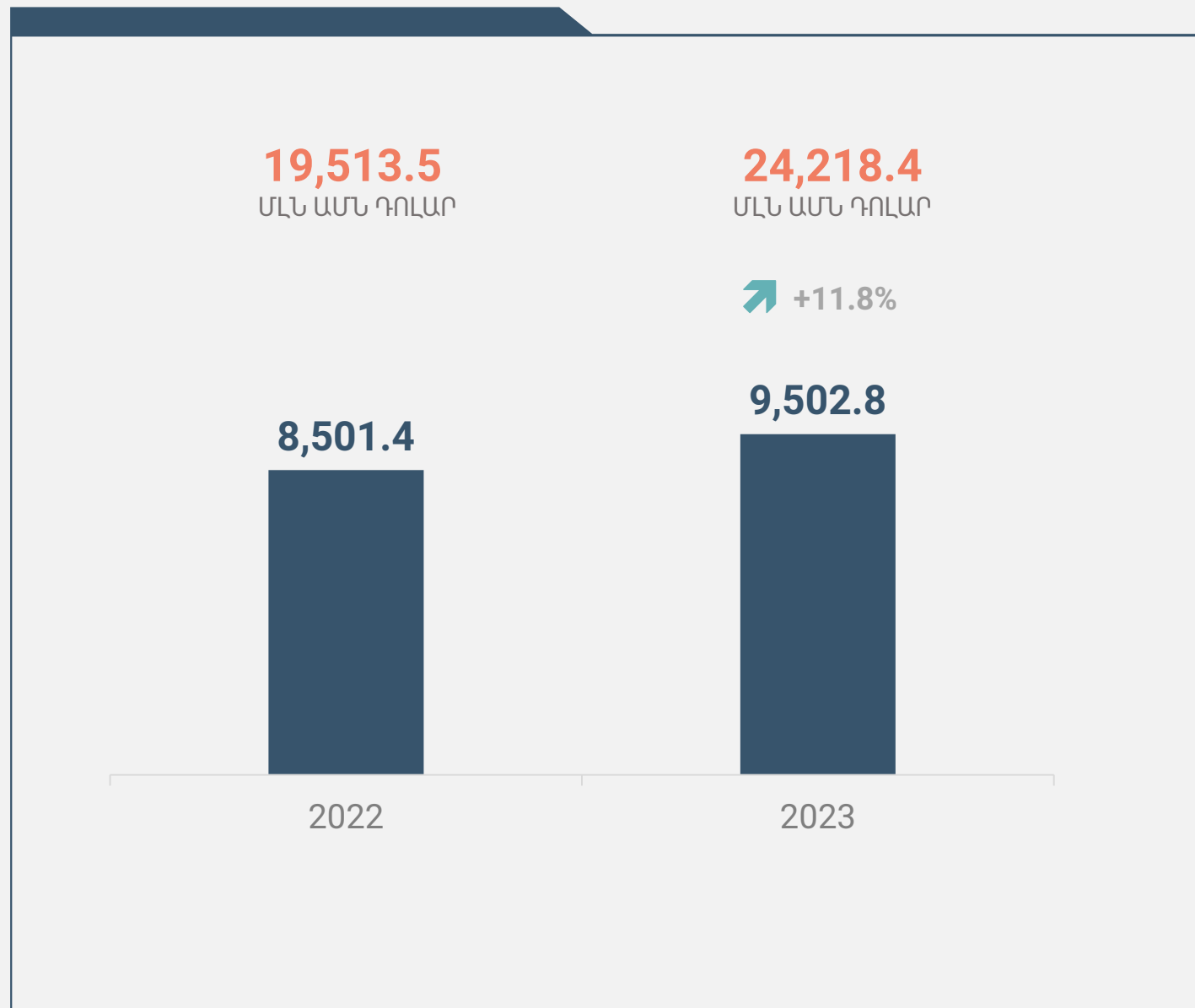




ՏՆՏԵՍՈՒԹՅՈՒՆԸ՝ ԹՎԵՐՈՎ

Հայաստանի համախառն ներքին արդյունք

ՀՀ ՀՆԱ-ն և դրա փոփոխությունը 2022-2023 թթ., մլրդ դրամ



2023 թվականին ՀՀ ՀՆԱ-ն կազմել է **9 տրիլիոն 503 միլիարդ** դրամ: 2022 թվականի համեմատ ՀՆԱ-ն անվանական արտահայտությամբ (առանց հաշվի առնելու գների աճը) աճել է **11.8%-ով**, իսկ իրական արտահայտությամբ (գների աճը հաշվի առնելով) աճել է **8.7%-ով**:

Որպես երկրի տնտեսական աճը բնութագրող հիմնական ցուցանիշ օգտագործվում է **համախառն ներքին արդյունքի** (այսուհետ՝ ՀՆԱ) իրական (գներով ճշգրտված) աճը:

ՀՆԱ-ն իրենից ներկայացնում է որոշակի ժամանակահատվածում երկրի ներսում արտադրված վերջնական սպառման ապրանքների և ծառայությունների շուկայական արժեքը:

Հայաստանի համախառն ներքին արդյունքը

Տնտեսական աճը ՀՀ-ում և աշխարհում

Մեկ շնչի հաշվով ՀՆԱ-ի շարժընթացը

Մեկ շնչի հաշվով ՀՆԱ-ն ՀՀ-ում և աշխարհում

Գնաճը Հայաստանում

Գնաճը Հայաստանում և աշխարհում

Աշխատավարձը Հայաստանում

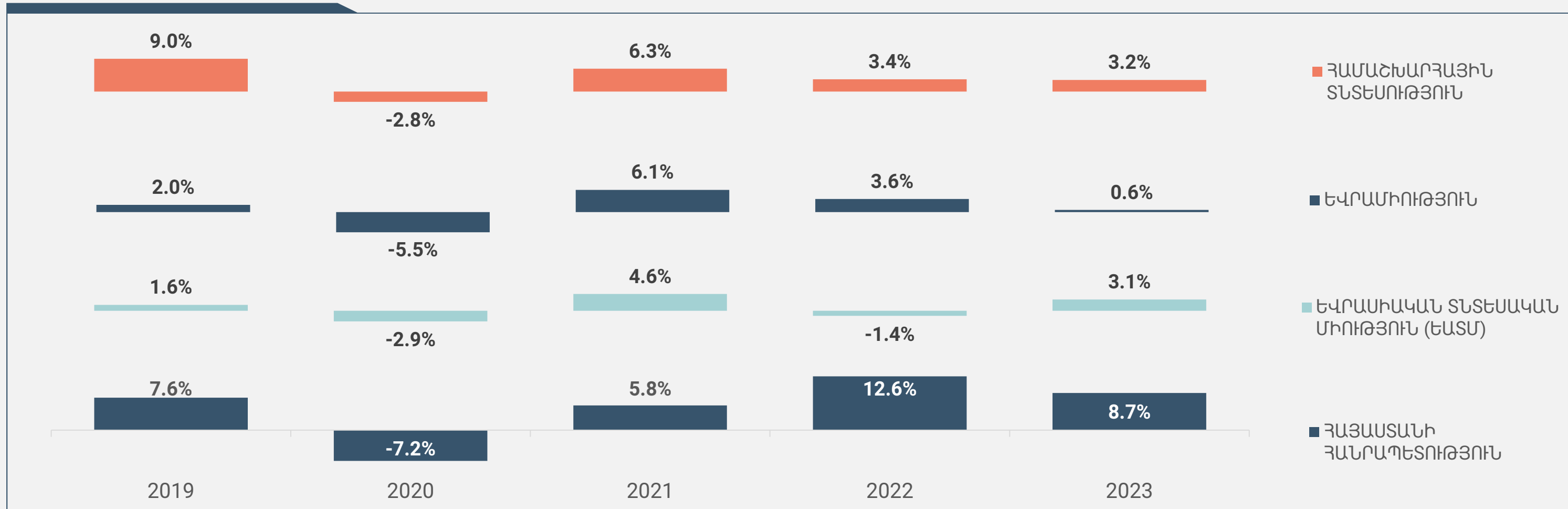
Գործազրկություն

Բանկային համակարգ

Արտաքին առևտուր

Տնտեսական աճը ՀՀ-ում և աշխարհում

ՀՆԱ-ի հավելանքի տեմպը Հայաստանում և աշխարհում 2019-2023 թվականներին



2023 թվականին Հայաստանի Հանրապետությունում արձանագրվել է ՀՆԱ-ի **8.7%** աճ՝ կանխատեսված **7.0%** և վերանայված **7.4%**-ի փոխարեն, որը հիմնականում պայմանավորված էր պետական բյուջեից կապիտալ ծախսերի և շարունակվող բնակարանաշինության բարձր աճերով, սեպտեմբերի վերջից Լեռնային Ղարաբաղից ՀՀ բռնի տեղահանված մեր հայրենակիցների՝ ՀՀ տնտեսության վրա ունեցած տնտեսական ազդեցությամբ, ինչպես նաև նոյեմբեր-դեկտեմբեր ամիսներին ոսկերչական արտադրատեսակների արտադրության կտրուկ աճով:

Հատկանշական է, որ 2023 թվականին Հայաստանի տնտեսությունն աճել է առաջանցիկ տեմպերով՝ գերազանցելով համաշխարհային տնտեսության աճը **2.7 անգամ**:

Հայաստանի համախառն ներքին արդյունքը

Տնտեսական աճը ՀՀ-ում և աշխարհում

Մեկ շնչի հաշվով ՀՆԱ-ի շարժընթացը

Մեկ շնչի հաշվով ՀՆԱ-ն ՀՀ-ում և աշխարհում

Գնաճը Հայաստանում

Գնաճը Հայաստանում և աշխարհում

Աշխատավարձը Հայաստանում

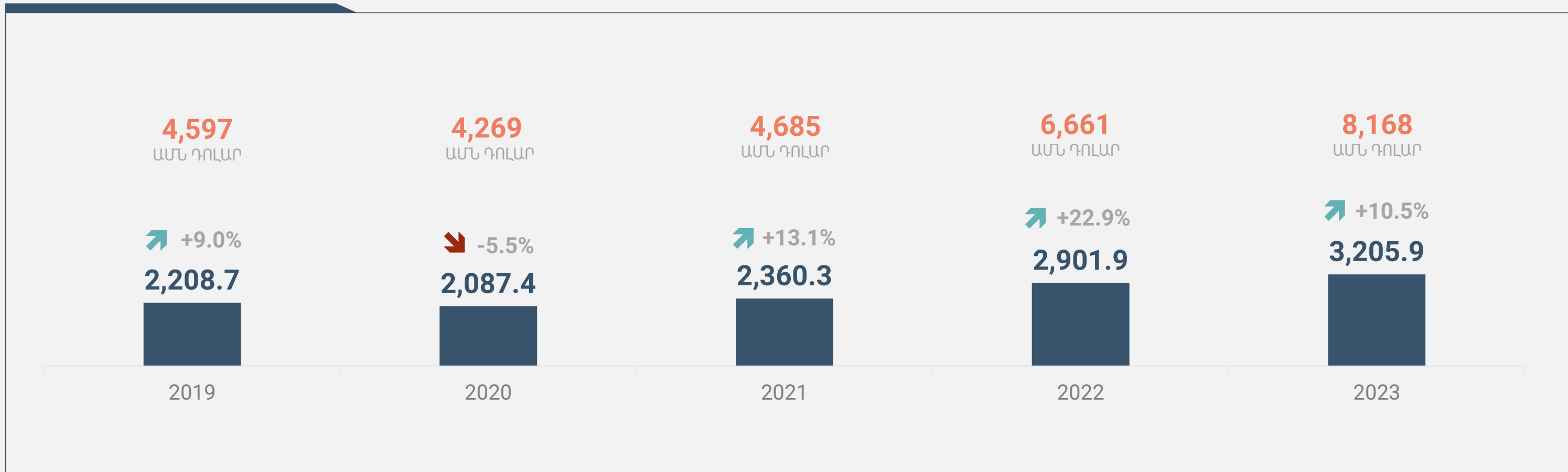
Գործազրկություն

Բանկային համակարգ

Արտաքին առևտուր

Մեկ շնչի հաշվով ՀՆԱ-ի շարժընթացը

Բնակչության մեկ շնչի հաշվով ՀՆԱ-ն ՀՀ-ում 2019-2023 թվականներին, հազար ՀՀ դրամ



2023 թվականին բնակչության մեկ շնչի հաշվով ՀՆԱ-ն, որը ստացվում է ՀՆԱ ցուցանիշը երկրի բնակչության թվաքանակի վրա բաժանելով, կազմել է **3 միլիոն 206 հազար դրամ** (8,168 ԱՄՆ դոլար), որը նախորդ տարվա ցուցանիշը գերազանցել է **10.5%-ով**:

2018 թվականից մեկ շնչի հաշվով ՀՆԱ-ի ցուցանիշով Հայաստանը գտնվում է միջինից բարձր եկամուտ ունեցող երկրների խմբում:

Մեկ շնչի հաշվով ՀՆԱ-ն իրենից ներկայացնում է երկրի ներսում արտադրված վերջնական սպառման ապրանքների և ծառայությունների արժեքը մեկ բնակչի հաշվով և հանդիսանում է հասարակության բարեկեցության չափման հիմնական ցուցանիշներից մեկը:

Հայաստանի համախառն ներքին արդյունքը

Տնտեսական աճը ՀՀ-ում և աշխարհում

Մեկ շնչի հաշվով ՀՆԱ-ի շարժընթացը

Մեկ շնչի հաշվով ՀՆԱ-ն ՀՀ-ում և աշխարհում

Գնաճը Հայաստանում

Գնաճը Հայաստանում և աշխարհում

Աշխատավարձը Հայաստանում

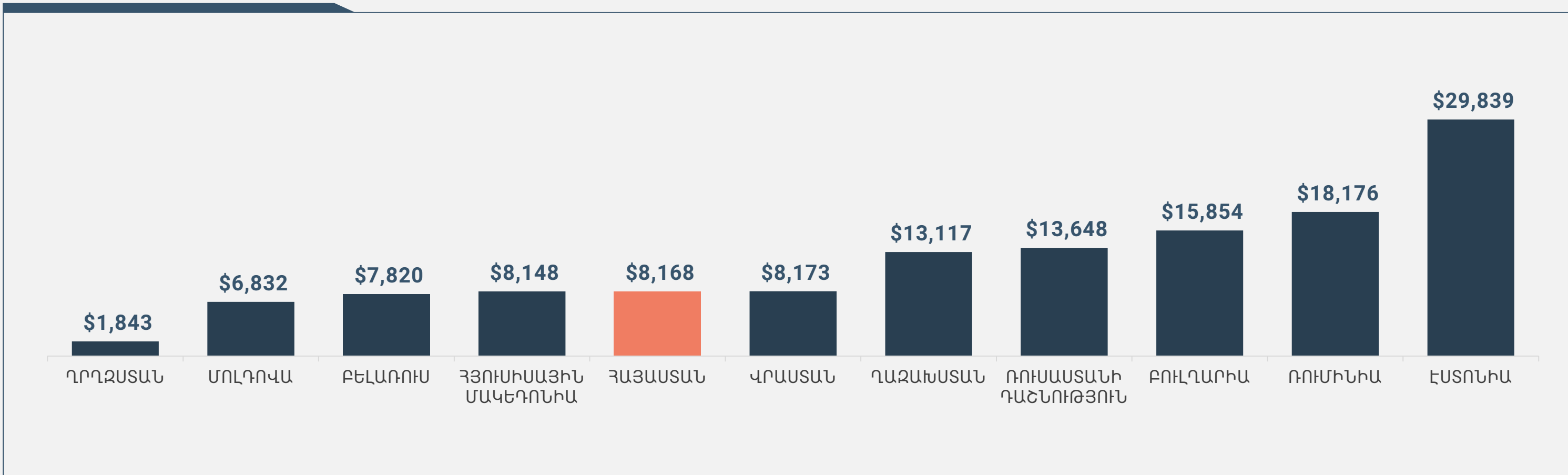
Գործազրկություն

Բանկային համակարգ

Արտաքին առևտուր

Մեկ շնչի հաշվով ՀՆԱ-ն ՀՀ-ում և աշխարհում

Բնակչության մեկ շնչի հաշվով ՀՆԱ-ն ՀՀ-ում և մի շարք այլ երկրներում 2023 թվականին



Աղբյուրը՝ ԱՄՀ

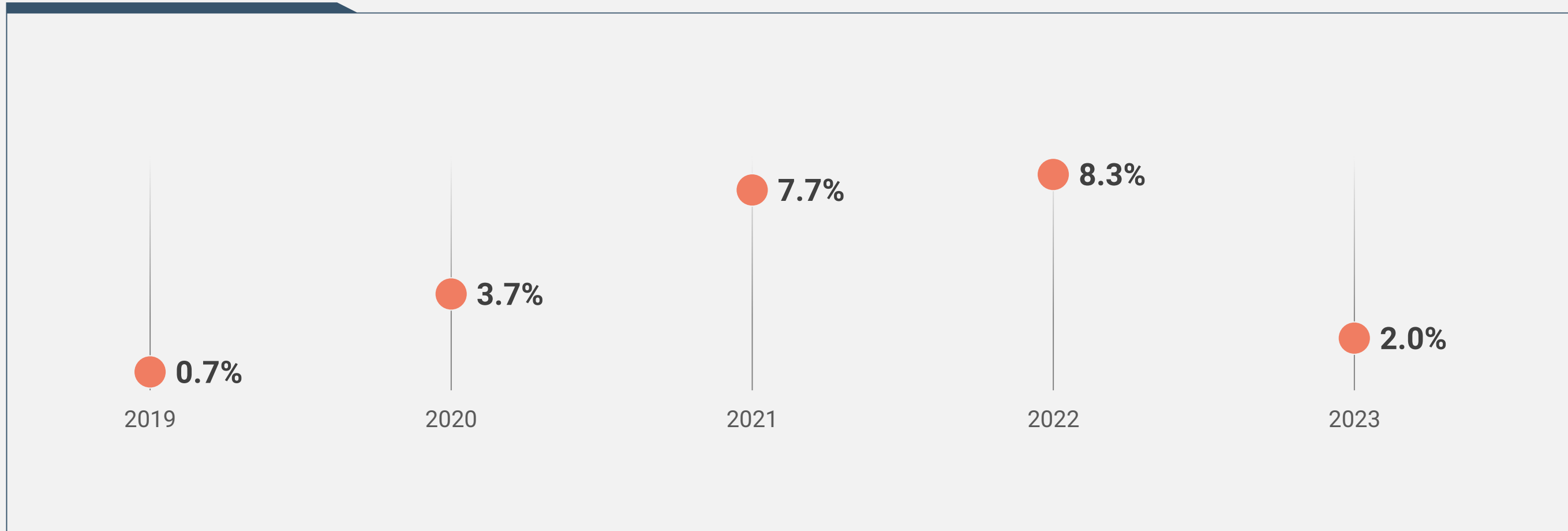
2023 թվականին մեկ շնչի հաշվով ՀՆԱ ցուցանիշով Հայաստանը գերազանցել է Դրոզդաստանին, Մոլդովային, Բելառուսին և Հյուսիսային Մակեդոնիային:

Այնուամենայնիվ, զիջել է այնպիսի երկրների, ինչպիսիք են Վրաստանը, Բուլղարիան, Ռումինիան և այլն:

- Հայաստանի համախառն ներքին արդյունքը
- Տնտեսական աճը ՀՀ-ում և աշխարհում
- Մեկ շնչի հաշվով ՀՆԱ-ի շարժընթացը
- Մեկ շնչի հաշվով ՀՆԱ-ն ՀՀ-ում և աշխարհում
- Գնաճը Հայաստանում
- Գնաճը Հայաստանում և աշխարհում
- Աշխատավարձը Հայաստանում
- Գործազրկություն
- Բանկային համակարգ
- Արտաքին առևտուր

Գնաճը Հայաստանում

12-ամսյա գնաճը ՀՀ-ում 2019-2023 թվականներին



2023 թվականին Հայաստանում 12-ամսյա գնաճը զգալիորեն դանդաղել է՝ տարեսկզբից միջազգային շուկաներից փոխանցված գնանկումային ազդեցությունների, 2020-2023թթ. իրականացված զսպող դրամավարկային քաղաքականության պայմաններում գնաճային սպասումների նվազման և աշխատաշուկայից ածանցվող գնաճային ճնշումների թուլացման ներքո:

Հայաստանի համախառն ներքին արդյունքը

Տնտեսական աճը ՀՀ-ում և աշխարհում

Մեկ շնչի հաշվով ՀՆԱ-ի շարժընթացը

Մեկ շնչի հաշվով ՀՆԱ-ն ՀՀ-ում և աշխարհում

Գնաճը Հայաստանում

Գնաճը Հայաստանում և աշխարհում

Աշխատավարձը Հայաստանում

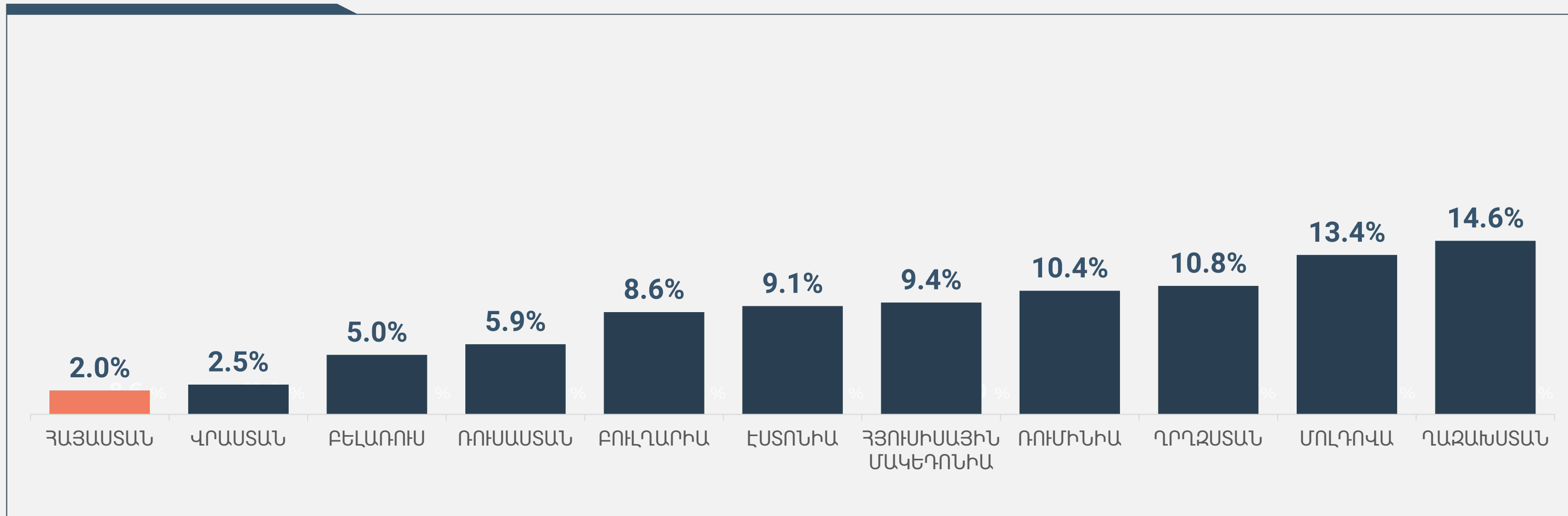
Գործազրկություն

Բանկային համակարգ

Արտաքին առևտուր

Գնաճը ՀՀ-ում և աշխարհում

Սպառողական գների ինդեքսը ՀՀ-ում և մի շարք այլ երկրներում 2023 թվականին



Նշում՝ տվյալ տարվա հունվար-դեկտեմբերի միջին գները նախորդ տարվա հունվար-դեկտեմբերի նկատմամբ

Աղբյուր՝ ՀՀ ՎԿ, ԱՄՀ, Եվրասիական տնտեսական հանձնաժողով

2023 թվականին նախորդ տարվա համեմատ Հայաստանում գրանցվել է **2%** գնաճ, որը ցածր է թե՛ տարածաշրջանի, թե՛ Արևելյան Եվրոպայի որոշ երկրներում գրանցված գնաճի համեմատ:

Հայաստանի համախառն ներքին արդյունքը

Տնտեսական աճը ՀՀ-ում և աշխարհում

Մեկ շնչի հաշվով ՀՆԱ-ի շարժընթացը

Մեկ շնչի հաշվով ՀՆԱ-ն ՀՀ-ում և աշխարհում

Գնաճը Հայաստանում

Գնաճը Հայաստանում և աշխարհում

Աշխատավարձը Հայաստանում

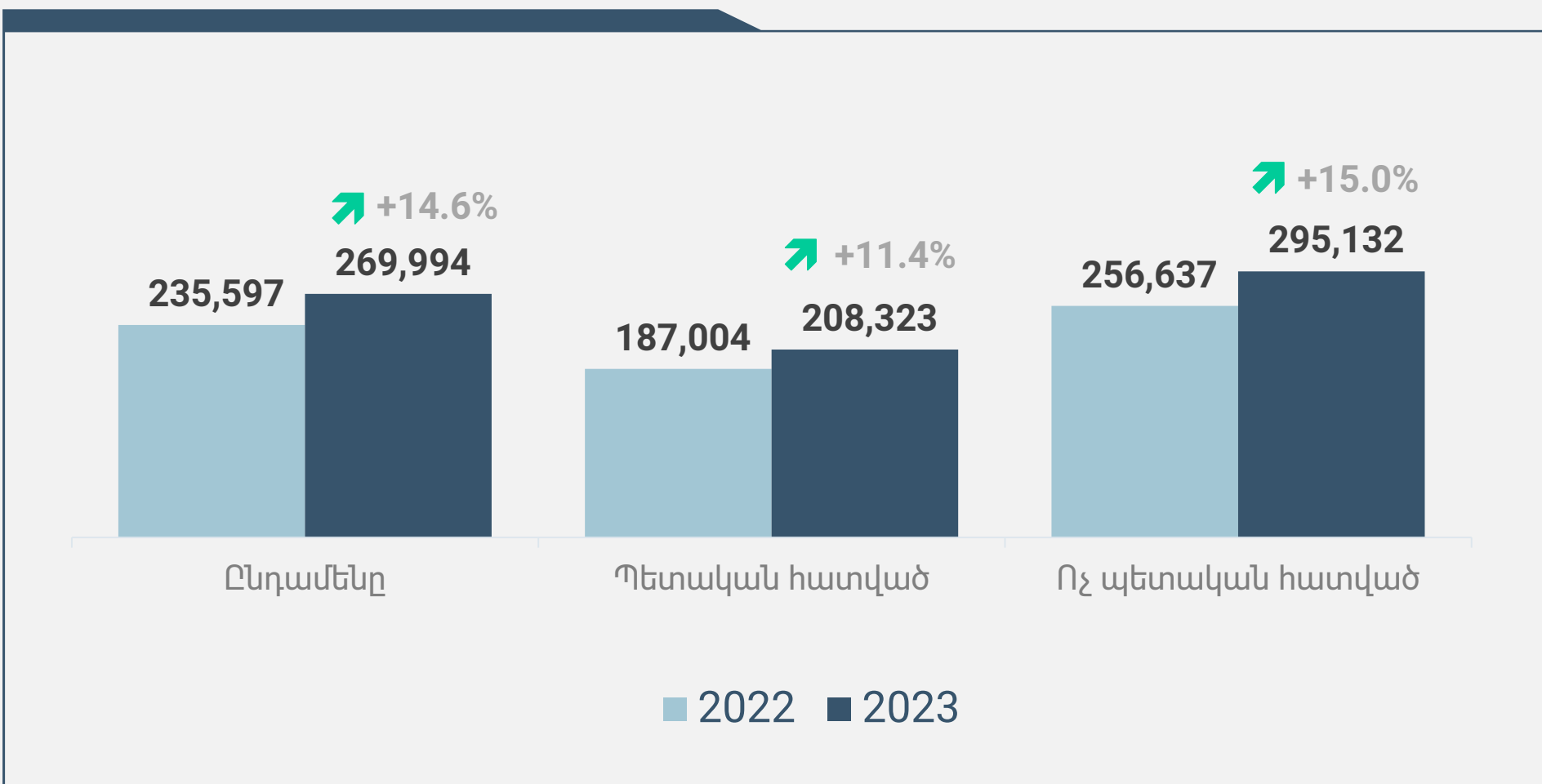
Գործազրկություն

Բանկային համակարգ

Արտաքին առևտուր

Աշխատավարձը Հայաստանում

Միջին անվանական աշխատավարձը ՀՀ-ում 2022-2023 թվականներին



Հայաստանում 2023 թվականին միջին ամսական անվանական աշխատավարձը կազմել է **270 հազար դրամ** 14.6%-ով ավելի, քան 2022 թվականին:

Իրական աշխատավարձը, որը հաշվի է առնում գների աճը, 2022 թվականի համեմատ աճել է 12.4%-ով:

Աշխատավարձի աճին հիմնականում նպաստել են մեծածախ և մանրածախ առևտրի, մշակող արդյունաբերության, մշակույթի, զվարճությունների, հանգստի, կացության և հանրային սննդի կազմակերպման, կրթության, շինարարության, ինչպես նաև տեղեկատվական տեխնոլոգիաների ոլորտներում աշխատավարձերի աճը:


Նվազագույն սպառողական զամբյուղի ամսական արժեքը, այն է՝ բնակչության նվազագույն սպառողական կարիքները, 2023 թվականի IV եռամսյակի միջին ընթացիկ գներով կազմել է **75,897 դրամ**՝ նախորդ տարվա նկատմամբ նվազելով շուրջ 2.4%-ով:

Նշում՝ Նվազագույն սպառողական զամբյուղը հաշվարկված է ԱՐՄՍՍՍՍ-ի կողմից՝ ըստ Առողջապահության նախարարության կողմից մշակված սննդամթերքի կազմի, կառուցվածքի և էներգետիկայի:

- Հայաստանի համախառն ներքին արդյունքը
- Տնտեսական աճը ՀՀ-ում և աշխարհում
- Մեկ շնչի հաշվով ՀՆԱ-ի շարժընթացը
- Մեկ շնչի հաշվով ՀՆԱ-ն ՀՀ-ում և աշխարհում
- Գնաճը Հայաստանում
- Գնաճը Հայաստանում և աշխարհում
- Աշխատավարձը Հայաստանում
- Գործազրկություն
- Բանկային համակարգ
- Արտաքին առևտուր

Գործազրկություն

Ջբաղվածները, գործազուրկները և գործազրկության մակարդակը 2022-2023թթ., հազար մարդ



2023 թվականին գործազուրկների թիվը 2022 թվականի նկատմամբ **նվազել է 3.1%-ով** կամ շուրջ **5.4 հազար մարդով** և կազմել է **171.2 հազար մարդ**, իսկ զբաղվածների թիվն **աճել է 4.4%-ով** կամ շուրջ **49.9 հազարով** և կազմել **1 միլիոն 185 հազար մարդ**:

2023 թվականին Հայաստանում գործազրկության մակարդակը կազմել է 12.6%՝ նախորդ տարվա 13.5%-ի փոխարեն:

Գործազուրկ համարվում է այն անձը, որը չունի աշխատանք կամ եկամտաբեր զբաղմունք, ակտիվորեն փնտրում է աշխատանք և պատրաստ է անմիջապես անցնել աշխատանքի:

Գործազրկության մակարդակը գործազուրկների տեսակարար կշիռն է աշխատուժի մեջ:

Աշխատուժի մեջ ներառվում են զբաղվածները և գործազուրկները, ովքեր ստեղծում են աշխատանքի շուկան (աշխատուժի առաջարկի մասով)՝ ապրանքների արտադրության և ծառայությունների տրամադրման համար:

Հայաստանի համախառն ներքին արդյունքը

Տնտեսական աճը ՀՀ-ում և աշխարհում

Մեկ շնչի հաշվով ՀՆԱ-ի շարժընթացը

Մեկ շնչի հաշվով ՀՆԱ-ն ՀՀ-ում և աշխարհում

Գնաճը Հայաստանում

Գնաճը Հայաստանում և աշխարհում

Աշխատավարձը Հայաստանում

Գործազրկություն

Բանկային համակարգ

Արտաքին առևտուր

Բանկային համակարգ

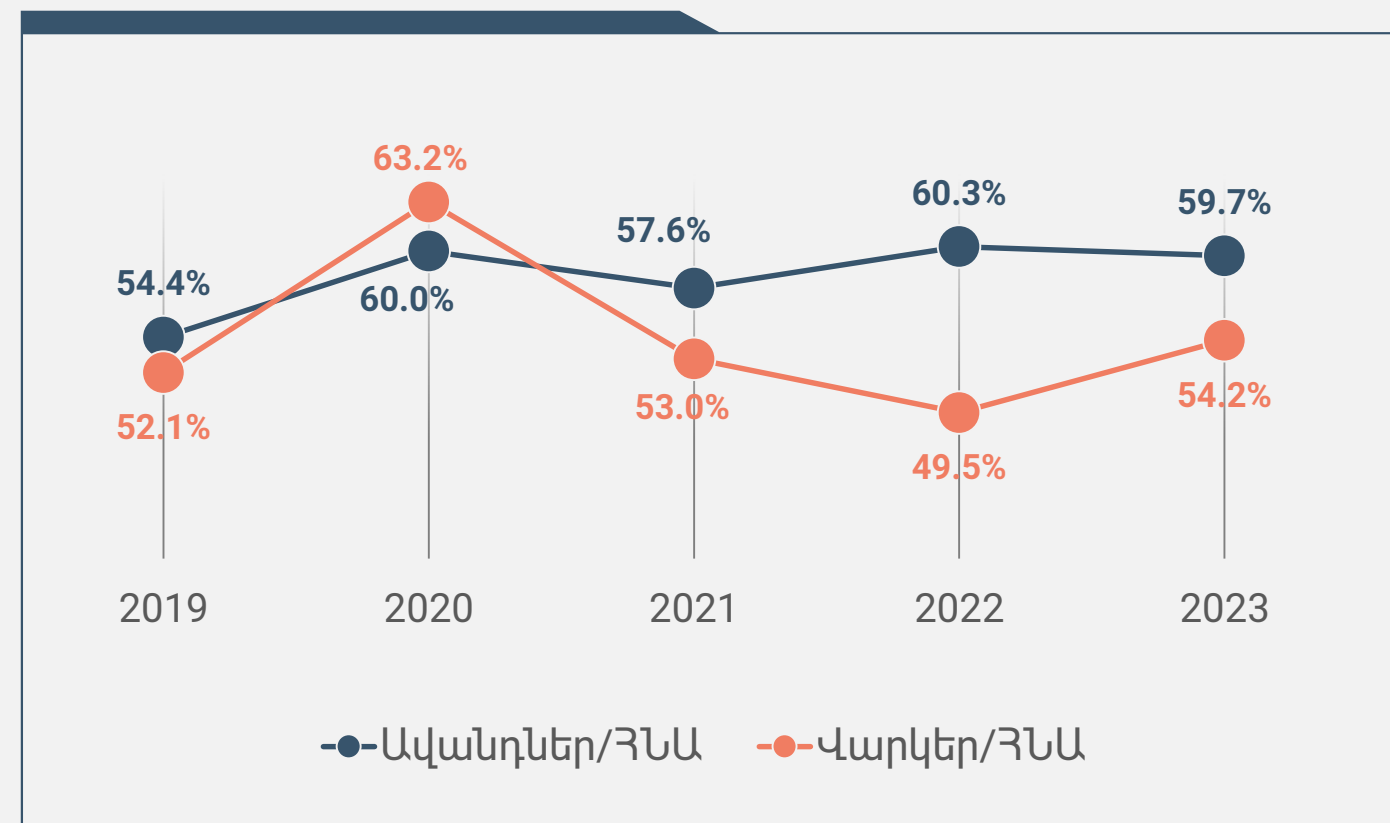
Մինչև 1 տարի ժամկետով վարկերի և ավանդների միջին տարեկան տոկոսադրույքները 2022-2023թթ.

	2022	2023	Փոփոխությունը, %-ային կետ
ՎԱՐԿԵՐ, ԴՐԱՄՈՎ, %	11.8	12.4	0.6
ՎԱՐԿԵՐ, ԱՐՏԱՐԺՈՒՅԹՈՎ, %	7.8	7.9	0.1
ԱՎԱՆԴՆԵՐ, ԴՐԱՄՈՎ, %	8.5	8.4	-0.1
ԱՎԱՆԴՆԵՐ, ԱՐՏԱՐԺՈՒՅԹՈՎ, %	1.9	2.5	0.6

2022 թվականի համեմատ 2023 թվականին վարկերի և ավանդների տոկոսադրույքները հիմնականում մնացել են անփոփոխ:

0.6-ական տոկոսային կետով ավելացել է դրամային վարկերի և արտարժույթային ավանդների միջին տարեկան տոկոսադրույքը:

ՀՀ բանկային համակարգի ցուցանիշները 2019-2023 թվականներին



2020 թվականից հետո առաջին անգամ վարկավորումը առաջանցիկ է եղել ՀՆԱ-ի նկատմամբ:

2023 թվականի տարեվերջին վարկեր/ՀՆԱ հարաբերակցությունը եղել է **54.2%**՝ 4.7 տոկոսային կետով ավելի շատ, քան 2022 թվականի տարեվերջին:

Մինևույն ժամանակ ավանդներ/ՀՆԱ հարաբերակցությունը նվազել է 0.6 տոկոսային կետով՝ հասնելով **59.7%**-ի:

Հայաստանի համախառն
ներքին արդյունքը

Տնտեսական աճը ՀՀ-ում
և աշխարհում

Մեկ շնչի հաշվով ՀՆԱ-ի
շարժընթացը

Մեկ շնչի հաշվով ՀՆԱ-ն
ՀՀ-ում և աշխարհում

Գնաճը Հայաստանում

Գնաճը Հայաստանում և
աշխարհում

Աշխատավարձը
Հայաստանում

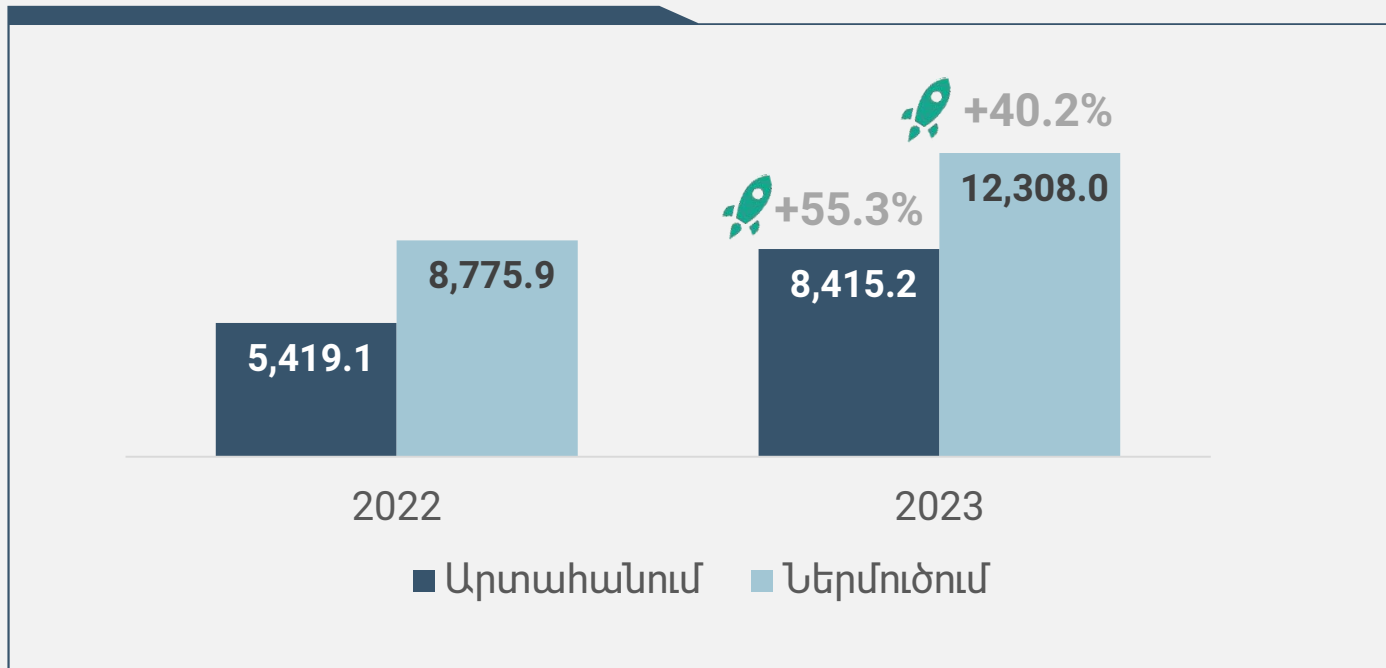
Գործազրկություն

Բանկային համակարգ

Արտաքին առևտուր

Արտաքին առևտուր

Ապրանքների արտահանման և ներմուծման ծավալները 2022-2023թթ., մլն ԱՄՆ դոլար

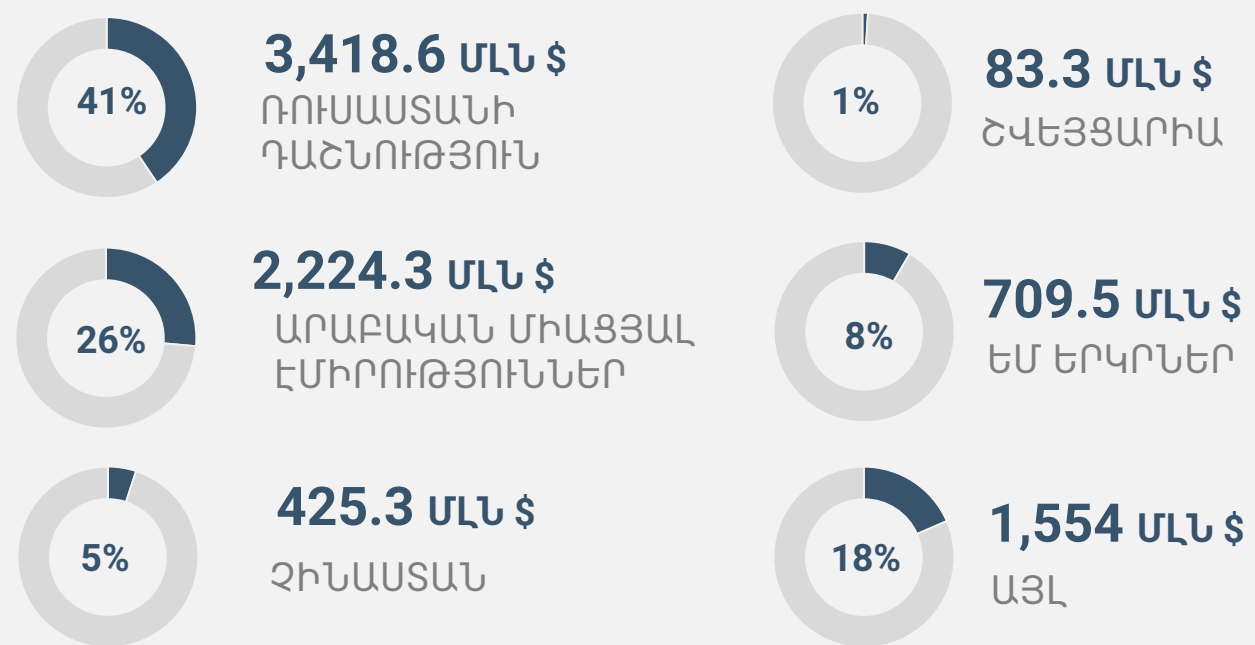


2023 թվականին ՀՀ-ից ապրանքների արտահանումը կազմել է 8 միլիարդ 415 միլիոն ԱՄՆ դոլար՝ 55.3%-ով ավելի, քան նախորդ տարի: Ներմուծումը նախորդ տարվա համեմատ աճել է 40.2%-ով՝ կազմելով 12 միլիարդ 308 միլիոն ԱՄՆ դոլար:

ՀՀ արտահանման և ներմուծման ամենախոշոր գործընկերը Ռուսաստանն է: 2023 թվականին Հայաստանից արտահանված ապրանքների 40.6%-ն ուղղվել է Ռուսաստան, իսկ ներմուծման 31.6%-ը եկել է Ռուսաստանից:

Նախորդ տարվա համեմատ 2023 թվականին ապրանքների և ծառայությունների արտահանման իրական ծավալները (հաշվի չառած գների աճը) աճել են 29,5%-ով, իսկ ներմուծման իրական ծավալները (հաշվի չառած գների աճը)՝ 29.7%-ով:

Ապրանքների արտահանումն՝ ըստ հիմնական գործընկերների, 2023 թվականին



Ապրանքների ներմուծումն՝ ըստ հիմնական գործընկերների, 2023 թվականին



Հայաստանի համախառն ներքին արդյունքը

Տնտեսական աճը ՀՀ-ում և աշխարհում

Մեկ շնչի հաշվով ՀՆԱ-ի շարժընթացը

Մեկ շնչի հաշվով ՀՆԱ-ն ՀՀ-ում և աշխարհում

Գնաճը Հայաստանում

Գնաճը Հայաստանում և աշխարհում

Աշխատավարձը Հայաստանում

Գործազրկություն

Բանկային համակարգ

Արտաքին առևտուր

A landscape photograph showing a calm lake in the foreground, with a range of mountains in the background. The mountains have patches of snow on their peaks and slopes. The sky is overcast and grey. The water in the lake is dark and reflects the sky and mountains. In the bottom right corner, there is a rocky shoreline with some stones and a small piece of debris.

ԲՅՈՒՋԵ 2023-Ը՝ ԹՎԵՐՈՎ

Համախմբված բյուջե

Պետական բյուջեի
կատարողականը

Պետական բյուջեն և
ՀՆԱ-ն

Համախմբված բյուջե

ՀԱՄԱԽՄԲՎԱԾ ԲՅՈՒՋԵ

Պետական բյուջեն և համայնքների բյուջեները կազմում են համախմբված բյուջեն՝ բացառած միջբյուջետային փոխանցումները:

ՊԵՏԱԿԱՆ ԲՅՈՒՋԵ

Եկամուտներ

2,358.8
ՄԼՐԴ ԴՐԱՄ **22.4% ՀՆԱ**

Ծախսեր

2,547.6
ՄԼՐԴ ԴՐԱՄ **26.8% ՀՆԱ**

Պակասուրդ

188.9
ՄԼՐԴ ԴՐԱՄ **2% ՀՆԱ**

Եկամուտներ

2,455.1
ՄԼՐԴ ԴՐԱՄ **25.8% ՀՆԱ**

Ծախսեր

2,638.4
ՄԼՐԴ ԴՐԱՄ **27.8% ՀՆԱ**

Պակասուրդ

183.2
ՄԼՐԴ ԴՐԱՄ **1.9% ՀՆԱ**

ՀԱՄԱՅՆՔՆԵՐԻ ԲՅՈՒՋԵ

Եկամուտներ

248.2
ՄԼՐԴ ԴՐԱՄ **2.6% ՀՆԱ**

Ծախսեր

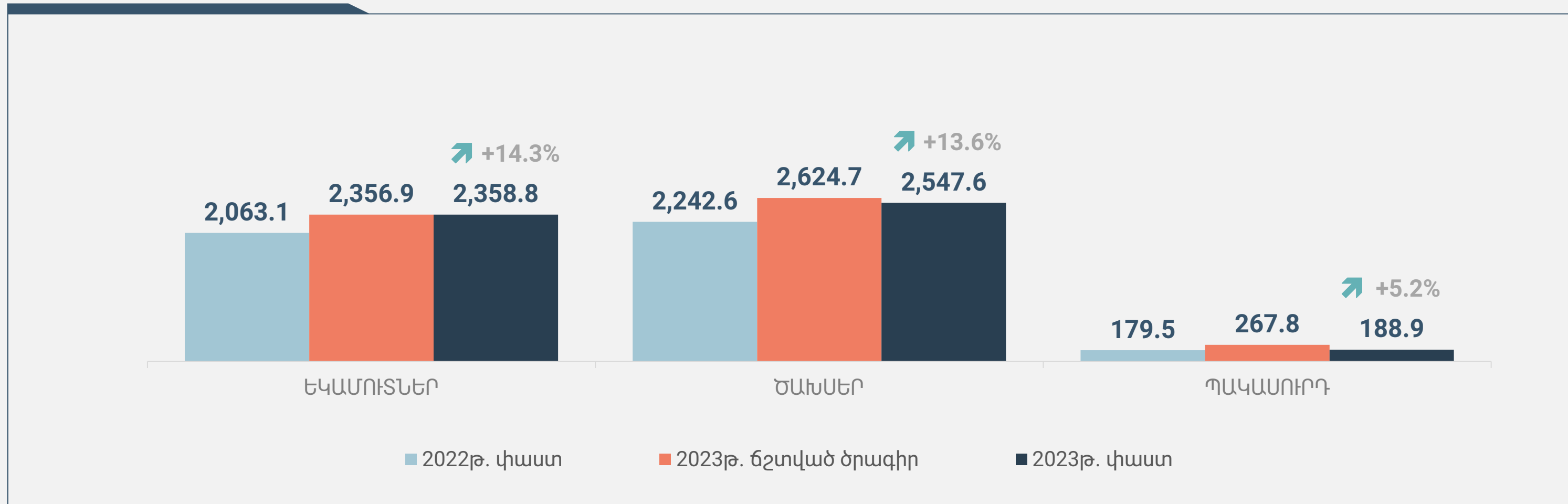
242.7
ՄԼՐԴ ԴՐԱՄ **2.6% ՀՆԱ**

Հավելուրդ

5.6
ՄԼՐԴ ԴՐԱՄ **0.1% ՀՆԱ**

Պետական բյուջեի կատարողականը

2023 թվականի պետական բյուջեի կատարողականը, մլրդ դրամ



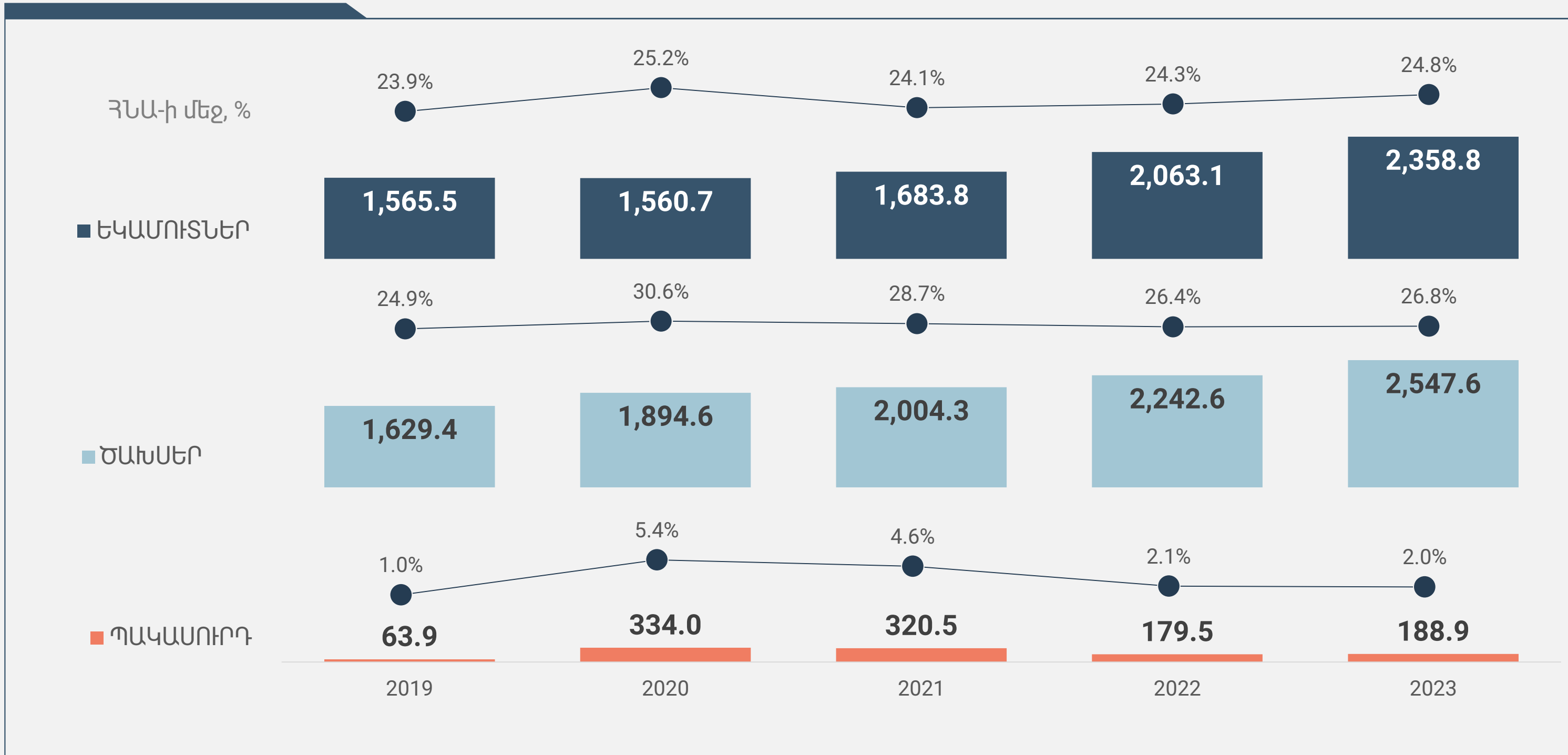
2023 թվականին ՀՀ պետական բյուջեի **եկամուտները** կազմել են **2 տրիլիոն 358.8 միլիարդ դրամ**, ինչը 14.3%-ով ավելին է, քան 2022 թվականին և 2.5%-ով ավելի, քան օրենքով սահմանված սկզբնական ծրագիրը:

Պետական բյուջեի **ծախսերը** կազմել են **2 տրիլիոն 547.6 միլիարդ դրամ**՝ 13.6%-ով ավելի, քան նախորդ տարի և 1.7%-ով պակաս, քան օրենքով սահմանված սկզբնական ծրագիրը:

Պետական բյուջեի **պակասուրդը** 2023 թվականին կազմել է շուրջ **188.9 միլիարդ դրամ**՝ 5.2%-ով ավելի, քան 2022 թվականին և 34.6%-ով պակաս, քան օրենքով սահմանված սկզբնական ծրագիրը:

Պետական բյուջեն և ՀՆԱ-ն

Պետական բյուջեի կատարողականը 2019-2023 թվականներին, մլրդ դրամ

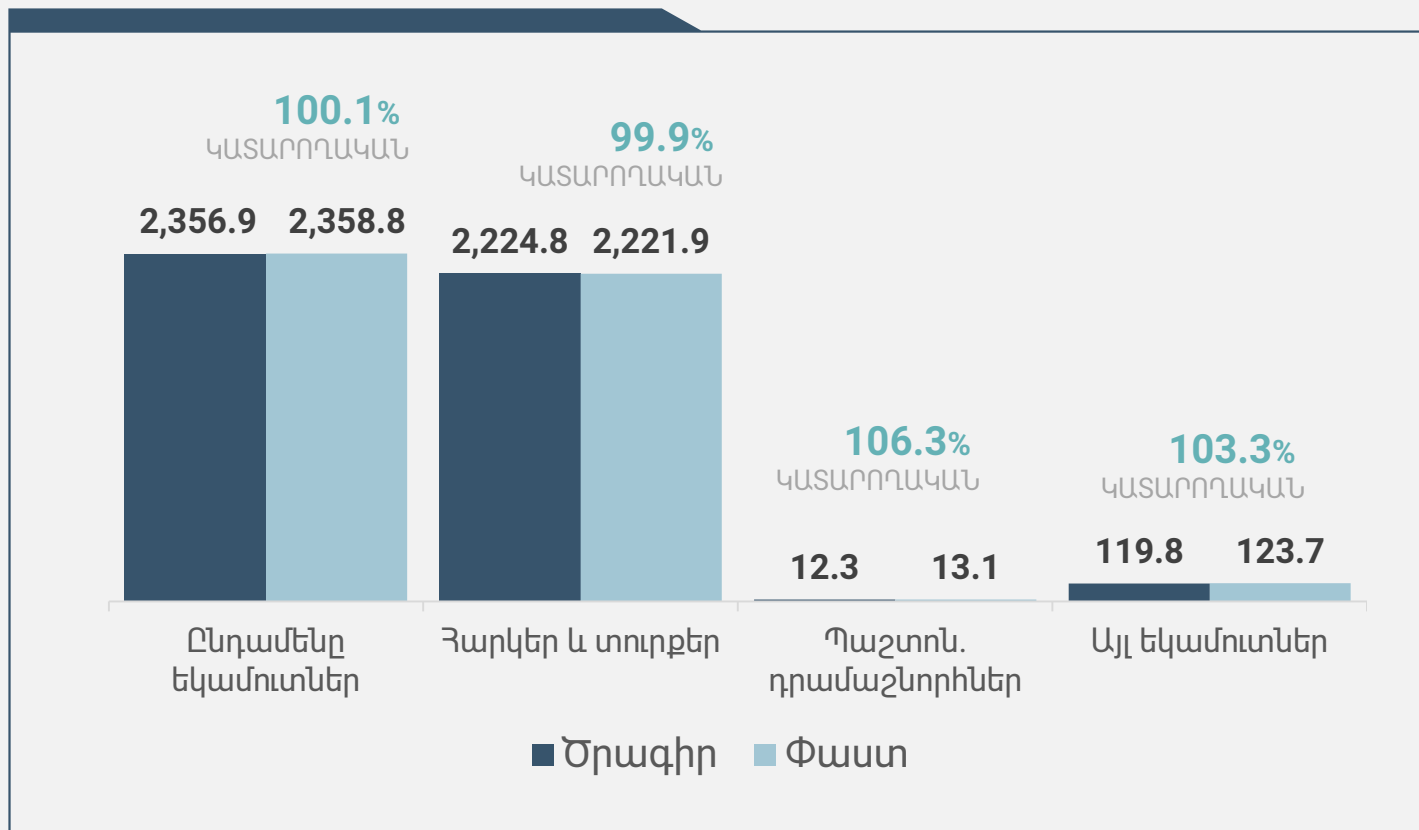




ԲՅՈՒՋԵԻ ԵԿԱՄՈՒՏՆԵՐԸ

Պետական բյուջեի եկամուտների կատարողականը

ՀՀ 2023 թ. պետական բյուջեի եկամուտների կատարողականը, մլրդ դրամ

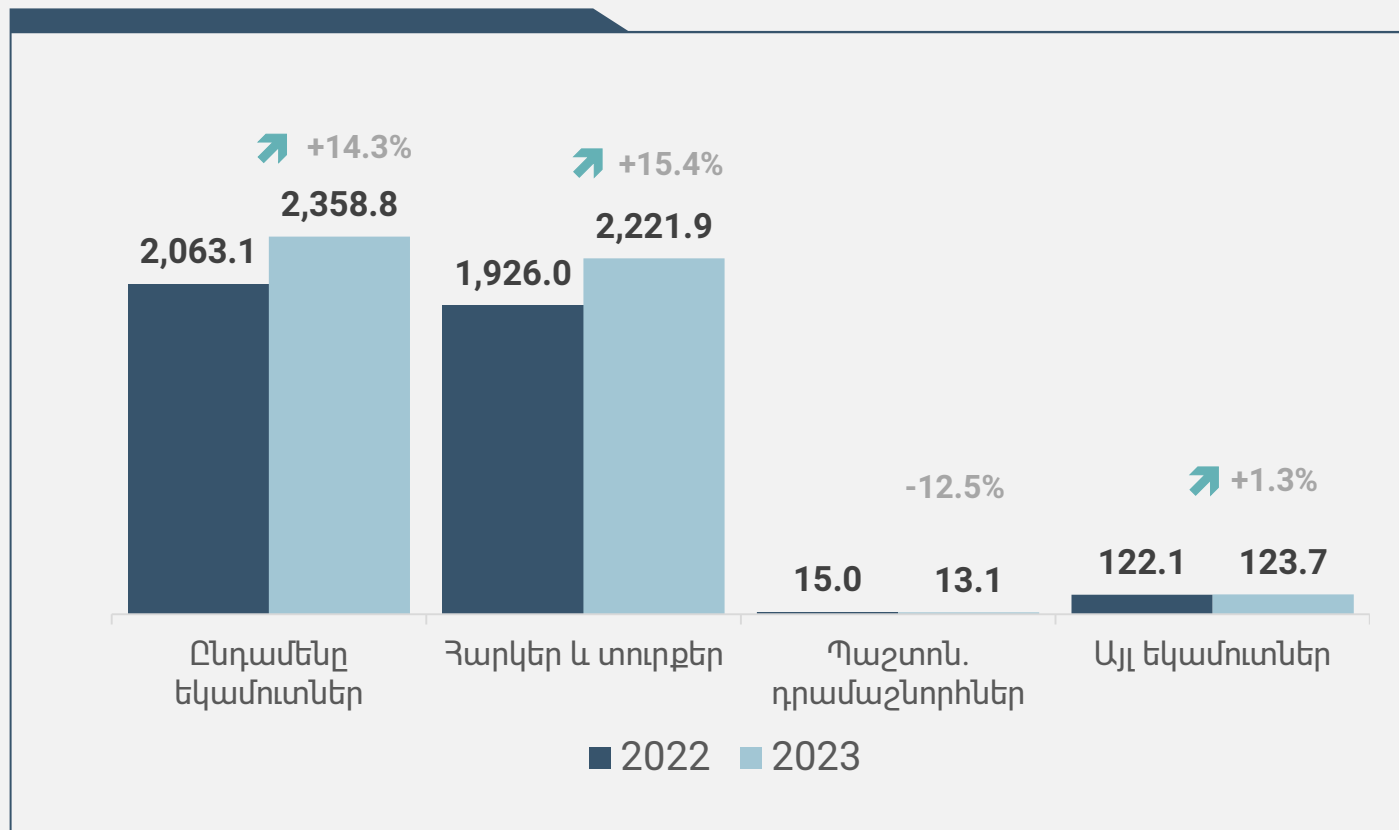


2023 թվականին պետական բյուջե են մուտքագրվել **2 տրիլիոն 358.8 մլրդ դրամ** փաստացի եկամուտներ՝ 2.5%-ով գերազանցելով օրենքով սահմանված ցուցանիշը:

Կառավարության ճշտված ծրագրով նախատեսված եկամուտների ցուցանիշն ապահովվել է 100.1%-ով:

Պետական բյուջեի եկամուտների ծրագրային ցուցանիշի առավել խոշոր գերազանցումն արձանագրվել է այլ եկամուտներում՝ 3.9 մլրդ դրամ կամ 3.3%:

ՀՀ 2023 թ. պետական բյուջեի եկամուտների կատարողականը, մլրդ դրամ



2023 թվականին 2022 թվականի համեմատ պետական բյուջեի եկամուտներն աճել են **14.3%**-ով կամ 295.7 միլիարդ դրամով, ինչը հիմնականում տեղի է ունեցել պետական բյուջե վճարված հարկերի և տուրքերի աճի շնորհիվ:

Պետական բյուջեի հարկային եկամուտների ավելացմանը զգալիորեն նպաստել են 2023 թվականին Հայաստանում արձանագրված տնտեսական ակտիվության աճը, արտահանման և ներմուծման աճը, ինչպես նաև աշխատատեղերի ու միջին աշխատավարձի ավելացումը:

Եկամուտների կատարողականը

Եկամուտների կառուցվածքը

Հարկային եկամուտներ

Հարկային եկամուտների կառուցվածքը

Բյուջեի եկամուտները և ՀՆԱ-ն

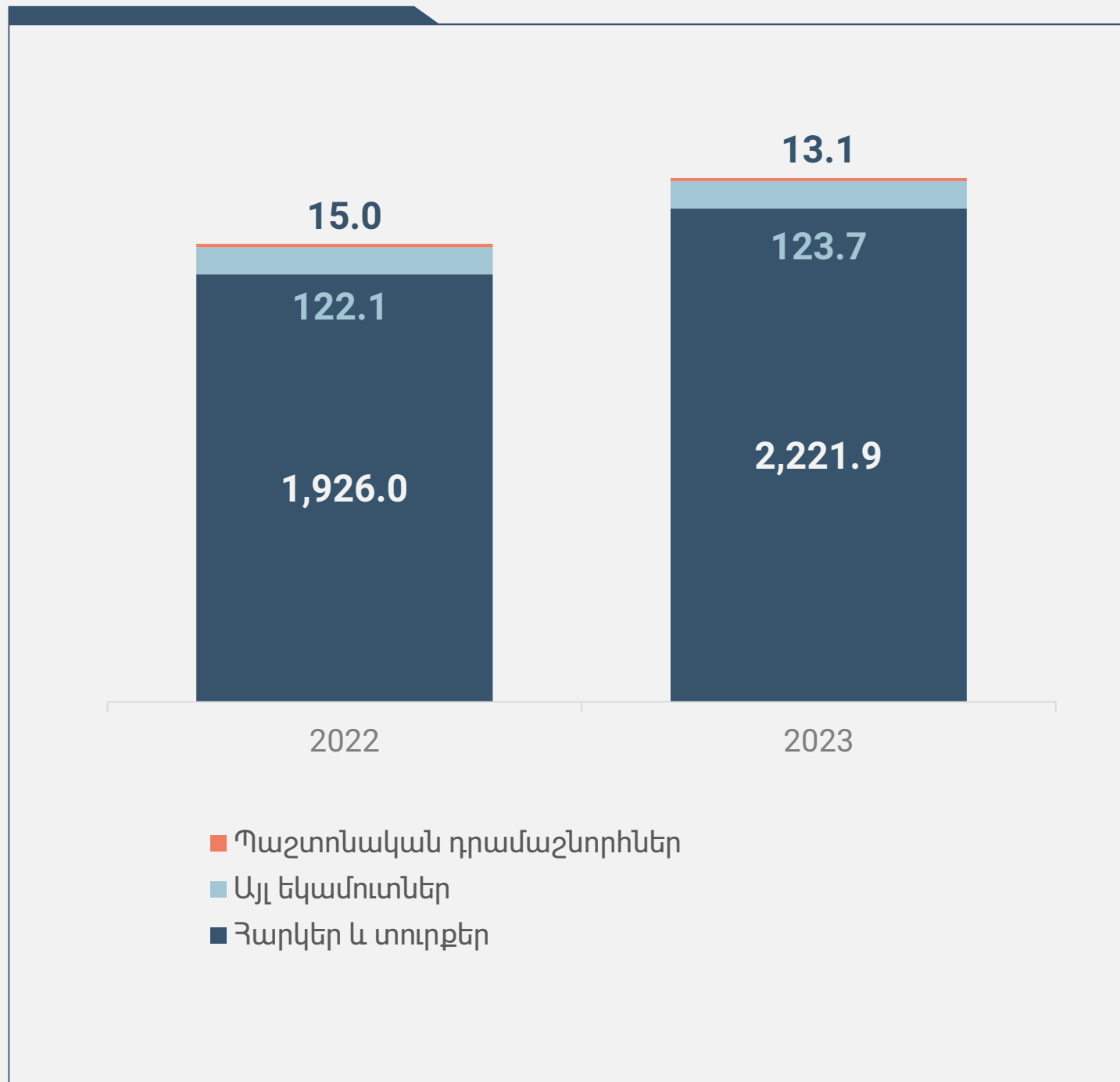
Հարկային եկամուտների գծով բյուջեից վերադարձված գումարները

Մուտքագրված դրամաշնորհներ

Այլ եկամուտներ

Պետական բյուջեի եկամուտների կառուցվածքը

Պետական բյուջեի եկամուտների կառուցվածքը
2022-2023 թվականներին, մլրդ դրամ



2023 թվականին պետական բյուջեի եկամուտների **94.2%**-ը կամ **2 տրիլիոն 221.9 միլիարդ դրամը** ձևավորվել է պետական բյուջե վճարված հարկերի և տուրքերի հաշվին, **0.6%**-ը կամ **13.1 միլիարդ դրամը**՝ օտարերկրյա պետությունների և միջազգային կազմակերպությունների տրամադրած դրամաշնորհների հաշվին և **5.2%**-ը կամ **123.7 միլիարդ դրամը**՝ այլ եկամուտներից, որոնց մեջ մտնում են պետական բյուջեի ժամանակավոր ազատ միջոցների տեղաբաշխումից և դեպոզիտներից ստացվող տոկոսավճարները, իրավաբանական անձանց կապիտալում կատարված ներդրումներից ստացվող շահաբաժինները, պետության կողմից տրված վարկերի օգտագործման դիմաց վճարները (տոկոսներ) և այլն:

Եկամուտների
կատարողականը

Եկամուտների
կառուցվածքը

Հարկային եկամուտներ

Հարկային եկամուտների
կառուցվածքը

Բյուջեի եկամուտները և
ՀՆԱ-ն

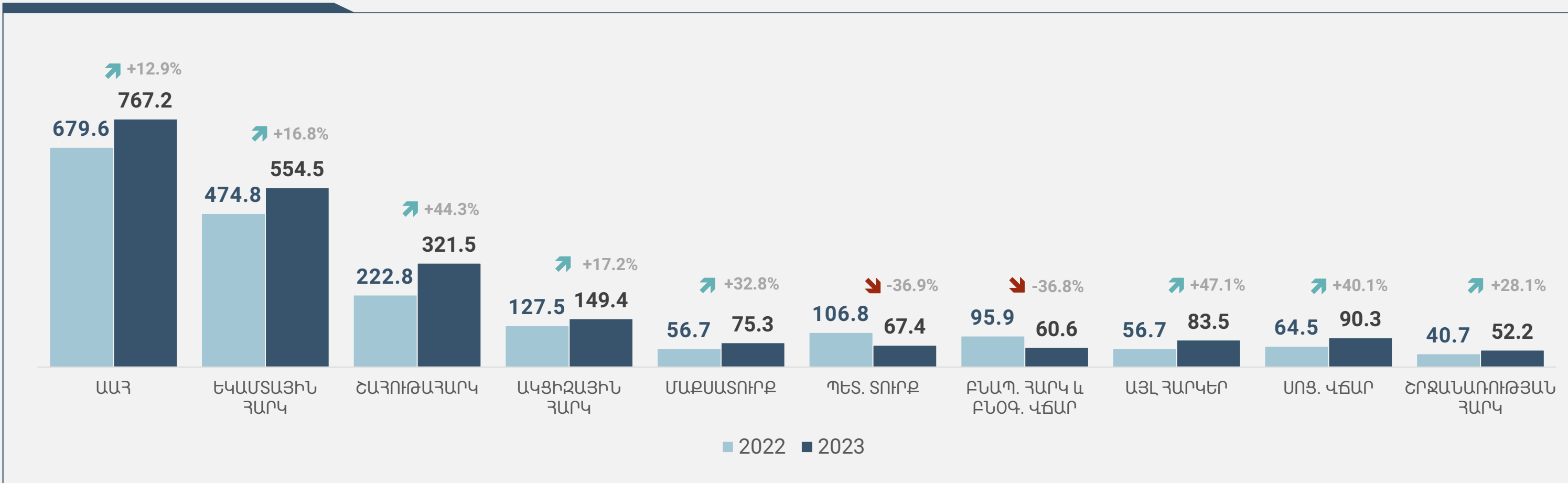
Հարկային եկամուտների
գծով բյուջեից վերադարձ-
ված գումարները

Մուտքագրված
դրամաշնորհներ

Այլ եկամուտներ

Հարկային եկամուտներ

2023 թվականի պետական բյուջեի հարկային եկամուտները և պետական տուրքերն՝ ըստ եկամտատեսակների, մլրդ դրամ



Հարկային եկամուտների և պետական տուրքերի աճը հիմնականում պայմանավորված է շահութահարկի, ավելացված արժեքի հարկի և եկամտային հարկի գծով մուտքերի աճով:

2022 թվականի համեմատ գրեթե բոլոր հարկատեսակների գծով արձանագրվել է **մուտքերի աճ**, բացառությամբ պետական տուրքի ու բնօգտագործման վճարների:

2023 թվականի պետական բյուջեի հարկային եկամուտների ցուցանիշի վրա զգալի դրական ազդեցություն են ունեցել տնտեսական ակտիվության աճը, արտահանման և ներմուծման աճը, ինչպես նաև աշխատատեղերի ու միջին աշխատավարձի ավելացումը, տնտեսական ակտիվության, ներմուծման և արտահանման աճը, հարկունակ ոլորտների իրացման շրջանառությունների, աշխատատեղերի ու միջին աշխատավարձի ավելացումը:

Եկամուտների կատարողականը

Եկամուտների կառուցվածքը

Հարկային եկամուտներ

Հարկային եկամուտների կառուցվածքը

Բյուջեի եկամուտները և ՀՆԱ-ն


Հարկային եկամուտների գծով բյուջեից վերադարձված գումարները

Մուտքագրված դրամաշնորհներ

Այլ եկամուտներ

Հարկային եկամուտների կառուցվածքը

Պետական բյուջեի հարկային եկամուտների կառուցվածքը 2022-2023 թվականներին



2023 թվականին հարկային եկամուտների ու տուրքերի գծով մուտքերի 59.5%-ը ձևավորվել է **ավելացված արժեքի հարկի** (34.5%) և **եկամտային հարկի** (25%) հաշվին:

Նախորդ տարվա համեմատ պետական տուրքի տեսակարար կշռի նվազումը հիմնականում պայմանավորված է օրենսդրական փոփոխությամբ, իսկ բնապահպանական հարկի և բնօգտագործման վճարի տեսակարար կշռի նվազումը՝ հիմնականում պղնձի և ցինկի խտանյութի արտադրության ծավալների նվազմամբ:

Եկամուտների կատարողականը

Եկամուտների կառուցվածքը

Հարկային եկամուտներ

Հարկային եկամուտների կառուցվածքը

Բյուջեի եկամուտները և ՀՆԱ-ն

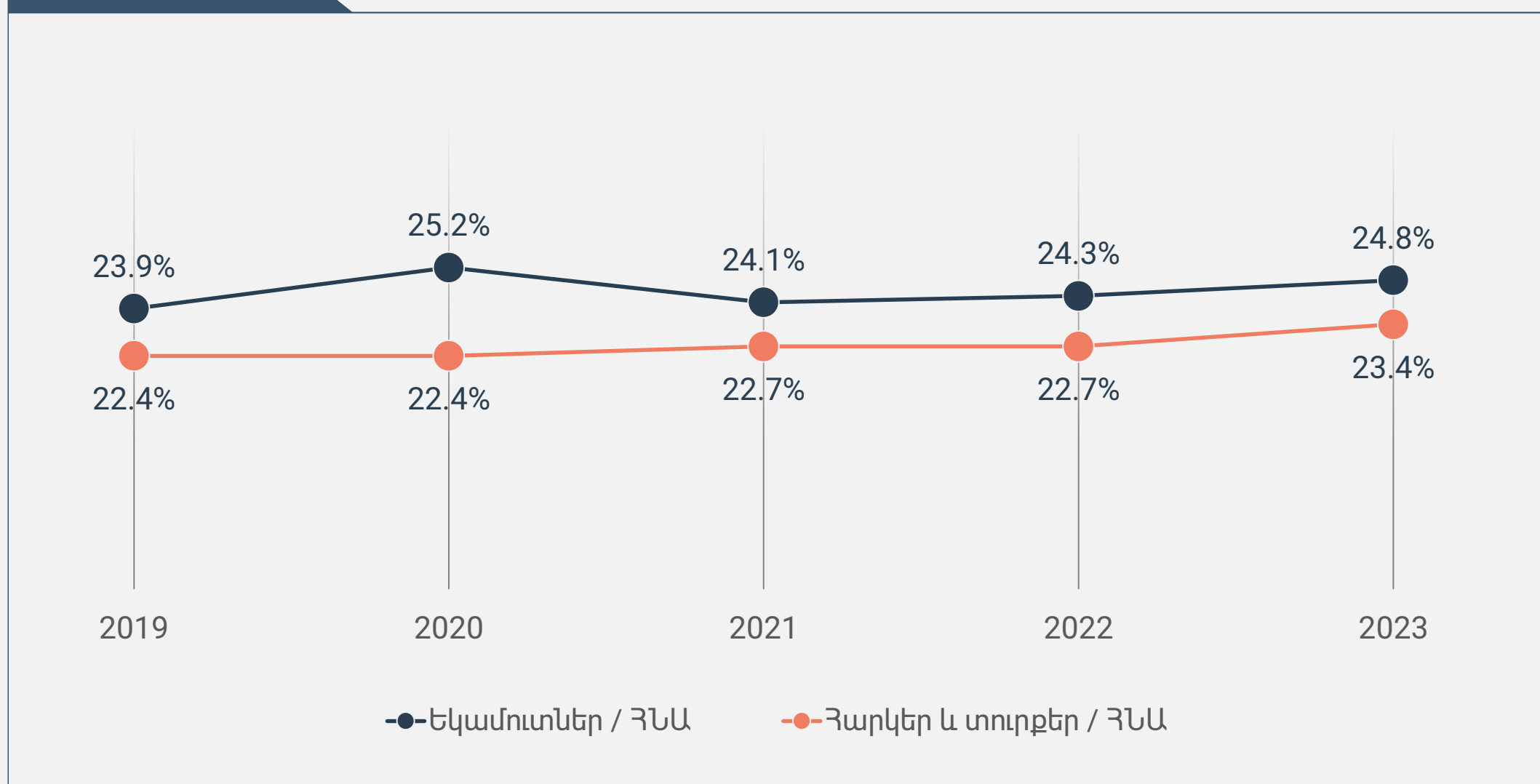
Հարկային եկամուտների գծով բյուջեից վերադարձված գումարները

Մուտքագրված դրամաշնորհներ

Այլ եկամուտներ

Պետական բյուջեի եկամուտները և ՅՆԱ-ն

ՀՀ պետական բյուջեի եկամուտները ՅՆԱ-ի նկատմամբ 2019-2023 թվականներին



2023 թվականին պետական բյուջեի **եկամուտներ/ՅՆԱ ցուցանիշը** բարելավվել է՝ կազմելով **24.8%**՝ նախորդ տարվա 24.3%-ի դիմաց:

Բարելավվել է նաև **հարկային եկամուտներ և պետական տուրքեր/ՅՆԱ ցուցանիշը**, որը 2023 թվականին կազմել է **23.4%**՝ 2022 թվականի 22.7%-ի դիմաց:

Եկամուտների կատարողականը

Եկամուտների կառուցվածքը

Հարկային եկամուտներ

Հարկային եկամուտների կառուցվածքը

Բյուջեի եկամուտները և ՅՆԱ-ն

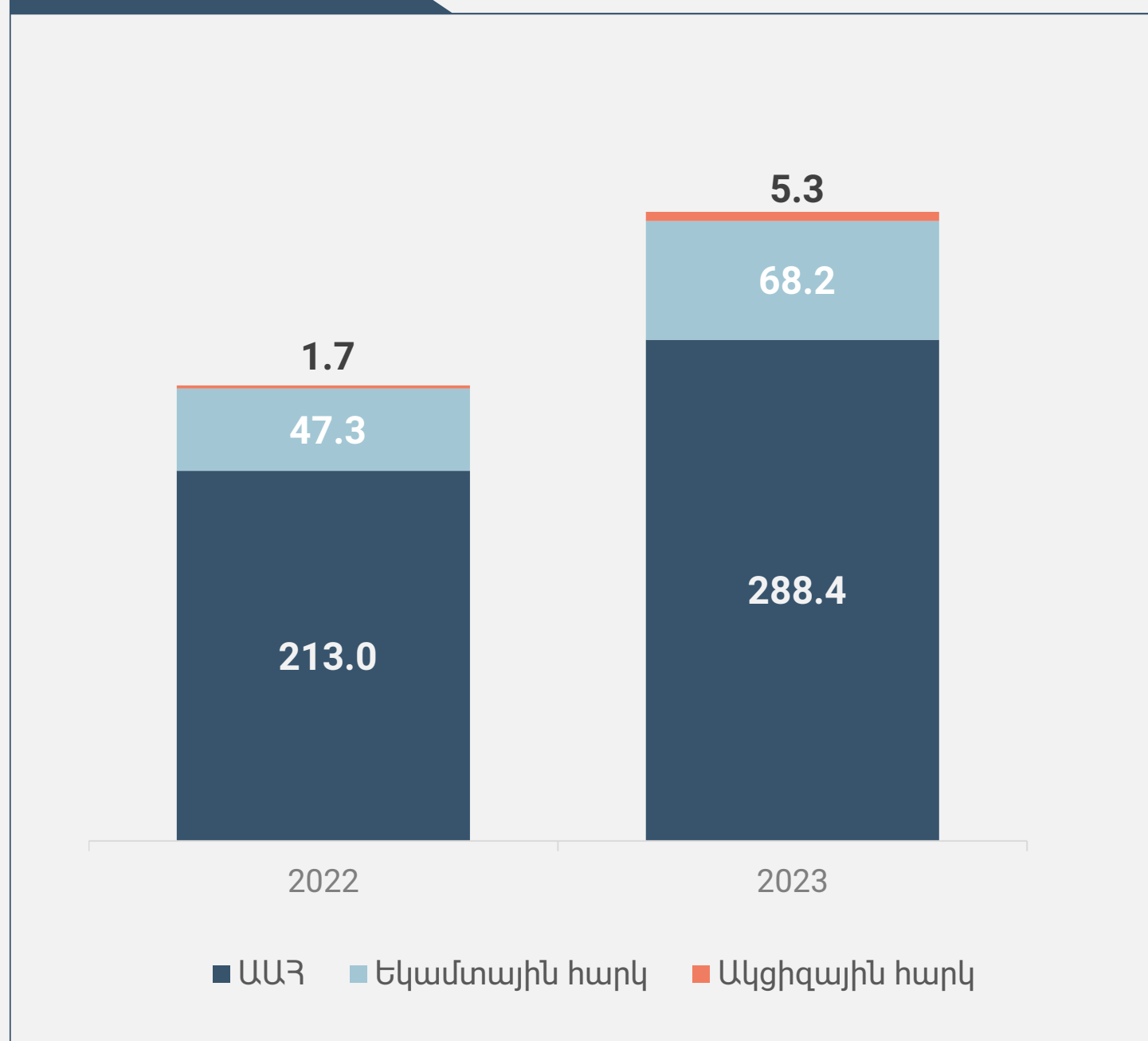
Հարկային եկամուտների գծով բյուջեից վերադարձված գումարները

Մուտքագրված դրամաշնորհներ

Այլ եկամուտներ

Հարկային եկամուտների գծով բյուջեից վերադարձված գումարները

Հարկային եկամուտների գծով պետական բյուջեից վերադարձված գումարները 2022-2023 թվականներին, մլրդ դրամ



2023 թվականին պետական բյուջեից ԱԱՀ-ի, եկամտային հարկի և ակցիզային հարկի գծով **հարկատուներին է վերադարձվել 361.9 միլիարդ դրամ**՝ 38.1%-ով կամ 99.8 միլիարդ դրամով ավելի, քան նախորդ տարի:

Բացի այդ, ևս 993.2 մլն դրամ վերադարձվել է սոցիալական վճարի (959.1 մլն դրամ) և շահութահարկի (34.2 մլն դրամ) գծով՝ նախորդ տարվա 723.3 մլն դրամ սոցիալական վճարի դիմաց:

Եթե վերադարձված գումարները գանձվեին պետական բյուջե, ապա բյուջեի հարկային եկամուտների աճը 2023 թվականին կկազմեր 18.1%՝ փաստացի գրանցված 15.4%-ի փոխարեն:

Վերջին 5 տարիների ընթացքում բյուջեից վերադարձված եկամտային հարկի գումարներն **աճել են 10 անգամ**, իսկ ԱԱՀ գծով վերադարձված գումարները նվազել են **33.4%-ով**:

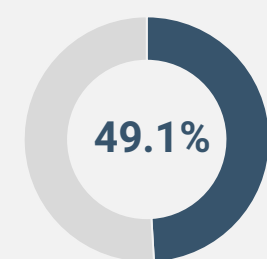
Համաձայն ՀՀ օրենսդրության՝ պետությունը որոշակի պարբերականությամբ հարկ վճարողներին է վերադարձնում պետական բյուջե վճարված հարկերի մի մասը:

Օրինակ, պետությունն արտահանողներին փոխհատուցում է վճարված ԱԱՀ գումարները կամ առաջնային շուկայից ձեռք բերված անշարժ գույքի հիպոտեկային վարկի վճարված տոկոսների չափով վարկառուներին է վերադարձնում պետական բյուջե վճարած եկամտային հարկի գումարները:

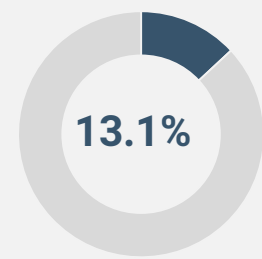
- Եկամուտների կատարողականը
- Եկամուտների կառուցվածքը
- Հարկային եկամուտներ
- Հարկային եկամուտների կառուցվածքը
- Բյուջեի եկամուտները և ՀՆԱ-ն
- Հարկային եկամուտների գծով բյուջեից վերադարձված գումարները
- Մուտքագրված դրամաշնորհներ
- Այլ եկամուտներ

Պետական բյուջե մուտքագրված դրամաշնորհները

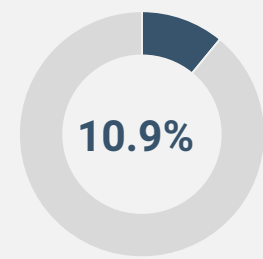
2023 թվականին ստացված պաշտոնական դրամաշնորհներն՝ ըստ դոնորների, մլրդ դրամ



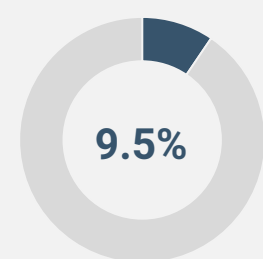
6,436 ՄԼՐԴ
ԵՎՐՈՊԱԿԱՆ ՄԻՈՒԹՅՈՒՆ



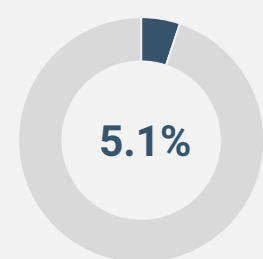
1,715 ՄԼՐԴ
ԱՌԵՎԵԼՅԱՆ ԵՎՐՈՊԱՅԻ ԷՆԵՐԳԱՆՆԱՅՈՐՈՒԹՅԱՆ ԵՎ ՇՐՋԱԿԱ ՄԻՋԱԿԱՅՐԻ ԳՈՐԾՆԵԿԵՐՈՒԹՅԱՆ ՀԻՄՆԱԴՐԱՄ



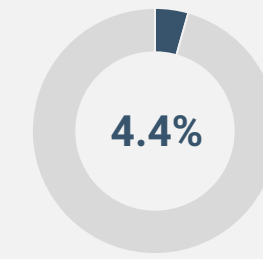
1,436 ՄԼՐԴ
ԳԼՈՐԱԼ ՀԻՄՆԱԴՐԱՄ



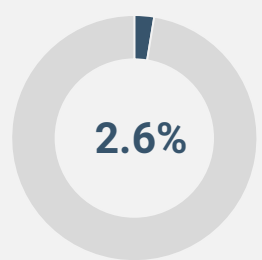
1,244 ՄԼՐԴ
ԳԵՐՄԱՆԻԱ



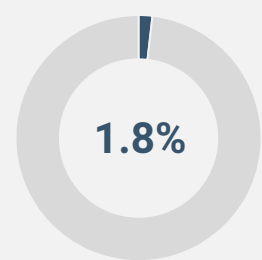
670 ՄԼՆ
ԵՎՐԱՍԻԱԿԱՆ ԶԱՐԳԱՑՄԱՆ ԲԱՆԿ (ԵԶԲ)



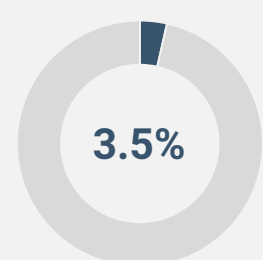
575 ՄԼՆ
ՎԵՐԱԿԱՌՈՒՑՄԱՆ ԵՎ ԶԱՐԳԱՑՄԱՆ ԵՎՐՈՊԱԿԱՆ ԲԱՆԿ (ՎԶԵԲ)



341 ՄԼՆ
ԳԼՈՐԱԼ ԷՎՈԼՈՑԻՎԱԿԱՆ ՀԻՄՆԱԴՐԱՄ



237 ՄԼՆ
ԱՄՆ



465 ՄԼՆ
ԱՅԼ ԴՈՆՈՐՆԵՐ

Պաշտոնական դրամաշնորհներն այն հատկացումներն են, որոնք օտարերկրյա պետությունների ու միջազգային կազմակերպությունների կողմից տրամադրվում են ՀՀ-ին անժամկետ, անհատույց և անվերադարձ:


2023 թվականին արտաքին աղբյուրներից տրամադրվել են **13.1 միլիարդ դրամ** պաշտոնական դրամաշնորհներ:

2023 թվականին ՀՀ-ին տրամադրված պաշտոնական դրամաշնորհների խոշորագույն միջազգային դոնորը եղել է ԵՄ-ն, որին հաջորդում են Արևելյան եվրոպայի էներգախնայողության և շրջակա միջավայրի գործընկերության հիմնադրամը, Գլոբալ հիմնադրամը և Գերմանիան:

- Եկամուտների կատարողականը
- Եկամուտների կառուցվածքը
- Հարկային եկամուտներ
- Հարկային եկամուտների կառուցվածքը
- Բյուջեի եկամուտները և ՀՆԱ-ն
- Հարկային եկամուտների գծով բյուջեից վերադարձված գումարները
- Մուտքագրված դրամաշնորհներ
- Այլ եկամուտներ

Պետական բյուջեի այլ եկամուտները

2023 թվականի պետական բյուջեի այլ եկամուտների աղբյուրները, մլրդ դրամ



Ընդհանուր առմամբ 2023 թվականի պետական բյուջեի եկամուտների 5.2%-ը կամ 123.7 միլիարդ դրամը ձևավորվել է **այլ եկամուտներից**, որոնց մեջ մտնում են տոկոսային եկամուտները, ապրանքների մատակարարումից և ծառայությունների մատուցումից ստացվող եկամուտները, իրավախախտումների համար գործադիր, դատական մարմինների կողմից կիրառվող պատժամիջոցներից մուտքերը, պետական գույքի վարձակալությունից ստացվող եկամուտները:

Երբ պետությունը ունենում է ժամանակավոր ազատ միջոցներ, դրանց մի մասը ավանդադրում է բանկերում, որի դիմաց ստանում է տոկոսավճարներ (տոկոսային եկամուտ):

2023 թվականի պետական բյուջեի եկամուտների 2.7%-ը կամ շուրջ 62.5 միլիարդ դրամը ձևավորվել է պետական բյուջեի ժամանակավոր ազատ միջոցների տեղաբաշխումից և դեպոզիտներից և տրամադրված վարկերի դիմաց ստացվող տոկոսավճարների հաշվին:

Պետությունը՝ ի դեմս կառավարության, հանդիսանում է բաժնետեր նաև ձեռնարկատիրական գործունեությամբ զբաղվող առանձին ձեռնարկություններում, որոնց գործունեության արդյունքում ձևավորված զուտ շահույթի մի մասը շահաբաժնի տեսքով փոխանցվում է պետական բյուջե:

Եկամուտների կատարողականը

Եկամուտների կառուցվածքը

Հարկային եկամուտներ

Հարկային եկամուտների կառուցվածքը

Բյուջեի եկամուտները և ՀՆԱ-ն

Հարկային եկամուտների գծով բյուջեից վերադարձված գումարները

Մուտքագրված դրամաշնորհներ

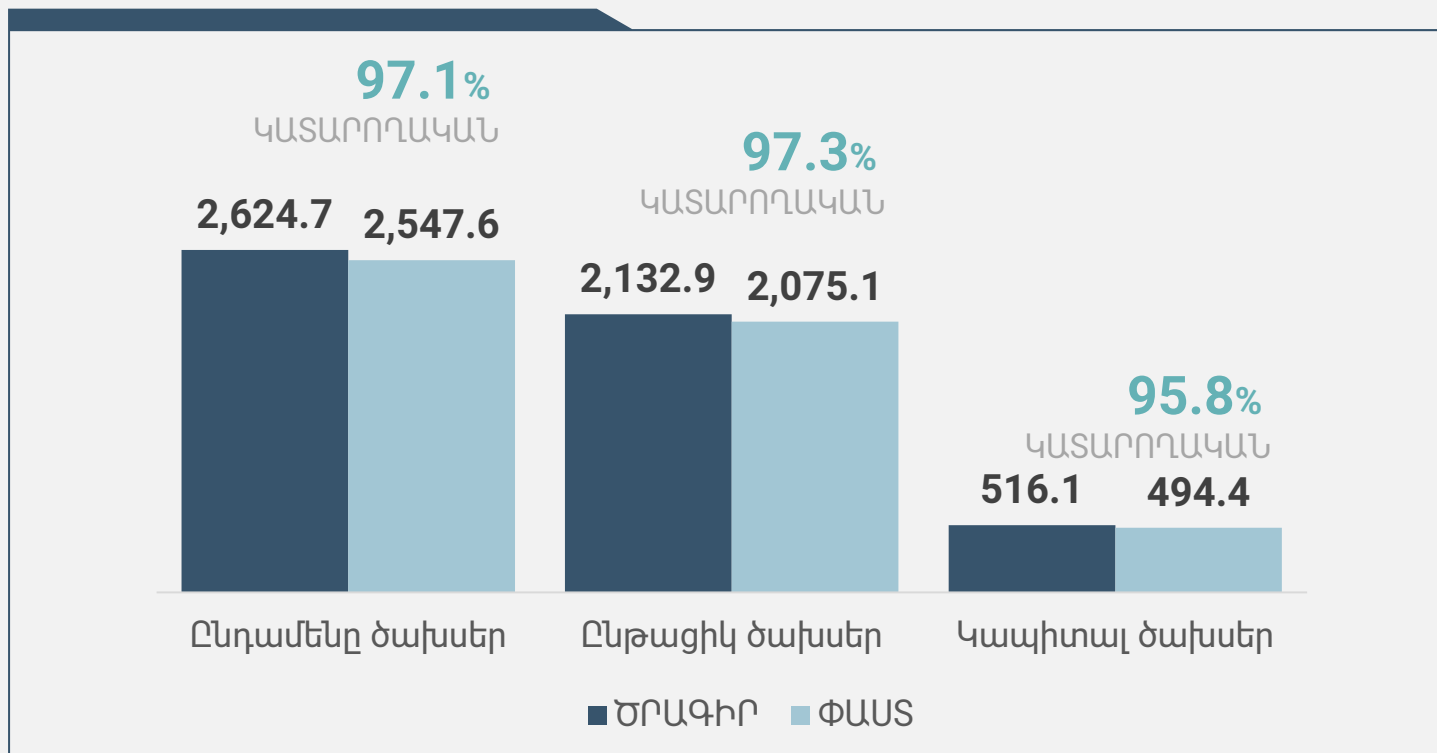
Այլ եկամուտներ



ԲՅՈՒՋԵԻ ԾԱԽՍՏԵՐԸ

Պետական բյուջեի ծախսերի կատարողականը

Պետական բյուջեի ծախսերի կատարողականը 2023 թվականին, մլրդ դրամ

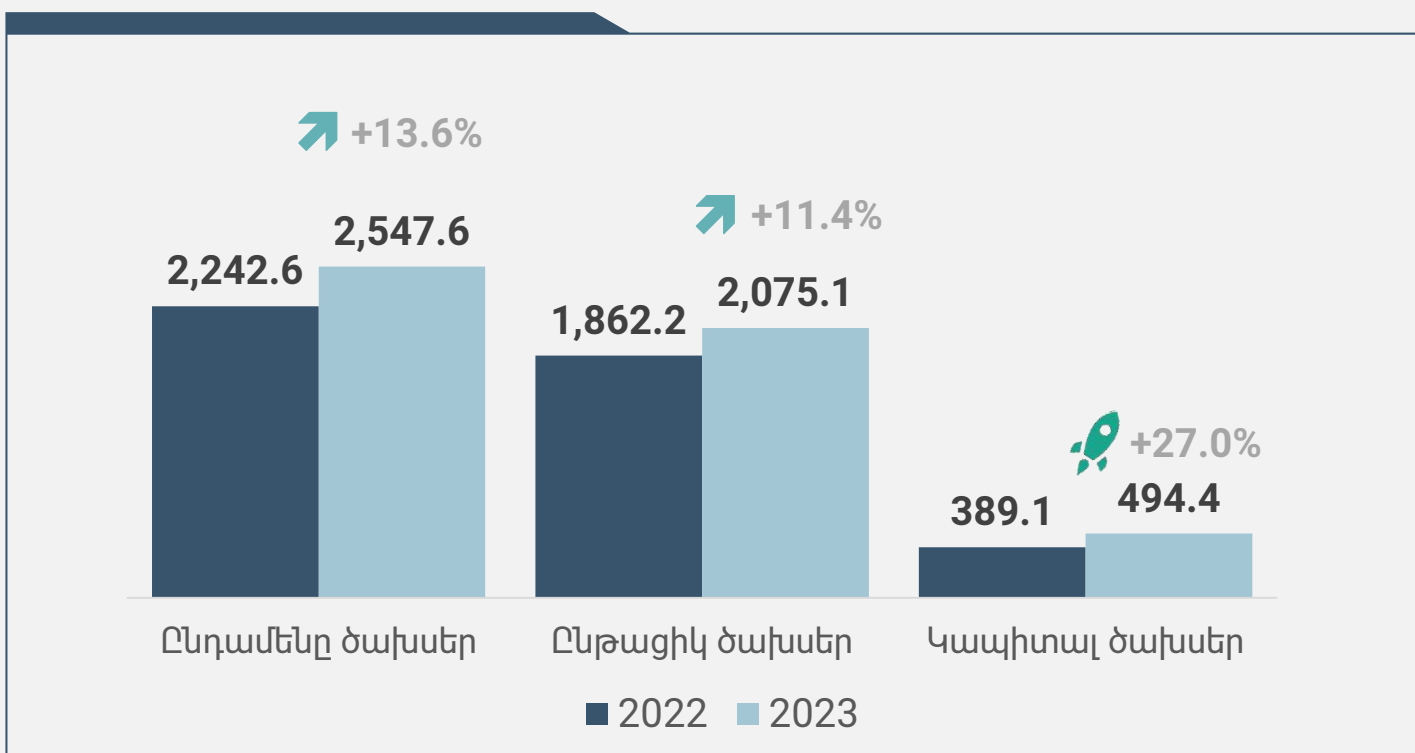


2023 թվականին պետական բյուջեի ծախսերը կազմել են **2 տրիլիոն 547.6 միլիարդ** դրամ՝ 2.9%-ով կամ 77 միլիարդ 89 միլիոն դրամով պակաս, քան կառավարության ճշտված ծրագրով նախատեսված ցուցանիշը:

ԼՂ-ից բռնի տեղահանված բնակչության սոցիալական, բնակարանային և այլ կարիքների համար տրված պետական աջակցության ընդհանուր չափը կազմել է 38.4 մլրդ դրամ:

Ընթացիկ ծախսերի մեջ են մտնում կենսաթոշակների ու նպաստների վճարումը, պետական հատվածի աշխատողների վարձատրությունը, պետական պարտքի սպասարկման տոկոսավճարների վճարումը և այլն:

Պետական բյուջեի փաստացի ծախսերը 2022-2023 թվականներին, մլրդ դրամ



2023 թվականին 2022 թվականի համեմատ պետական բյուջեի ծախսերն աճել են **13.6%**-ով կամ 305 միլիարդ դրամով, ինչը հիմնականում պայմանավորված էր կապիտալ ծախսերի, սոցիալական նպաստների և կենսաթոշակների, տոկոսավճարների և դրամաշնորհների աճով:

Կապիտալ ծախսերի մեջ են մտնում դպրոցների, հիվանդանոցների, ճանապարհների շինարարությունը, վերակառուցումը, մեքենաների և սարքավորումների ձեռքբերումը և այլն:

Ծախսերի կատարողականը

Ծախսերի կառուցվածքը

Ծախսերի ոլորտային կառուցվածքը

Կատարողականն ըստ մարմինների

Աշխատանքի և սոցիալական հարցերի նախարարություն

Պաշտպանության նախարարություն

Տարածքային կառավարման և ենթակառուցվածքների նախարարություն

Կրթության, գիտության, մշակույթի և սպորտի նախարարություն

Ֆինանսների նախարարություն

Առողջապահության նախարարություն

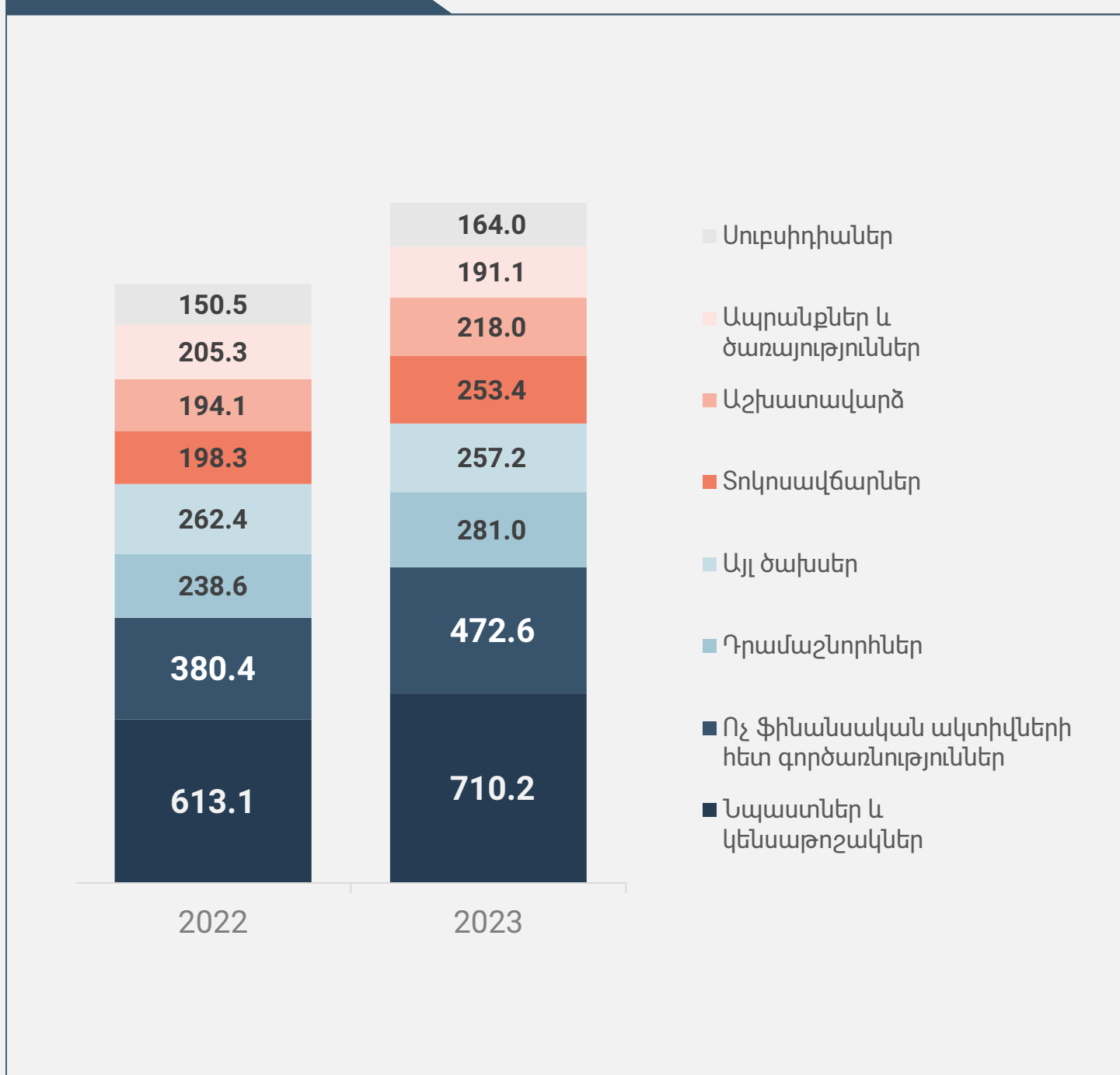
Ոստիկանություն

Էկոնոմիկայի նախարարություն

Ազգային անվտանգության ծառայություն

Պետական բյուջեի ծախսերի կառուցվածքը

2023 թվականի բյուջեի ծախսերն՝ ըստ տնտեսագիտական դասակարգման, մլրդ դրամ



2023 թվականին պետական բյուջեի ծախսերի **27.9%** -ը կամ 710.2 միլիարդ դրամն ուղղվել է նպաստների և կենսաթոշակների վճարմանը, որը 15.8%-ով կամ 97.1 միլիարդ դրամով ավելին է, քան նախորդ տարի:

2023 թվականին ոչ ֆինանսական ակտիվների հետ գործառնությունները կազմել են 472 միլիարդ 589.5 միլիոն դրամ, որը ներառում է կապիտալ ծախսերը (494 միլիարդ 353.9 միլիոն դրամ) և ոչ ֆինանսական ակտիվների օտարումից մուտքերը (21 միլիարդ 764.4 միլիոն դրամ):

Պետական բյուջեի ծախսերի **19.4%**-ը կամ 494.4 միլիարդ դրամ ուղղվել է կապիտալ ծախսերի իրականացմանը: 2023 թվականին 2022 թվականի համեմատ պետական բյուջեի կապիտալ ծախսերն աճել են **27%**-ով կամ 105 միլիարդ 234.2 միլիոն դրամով:

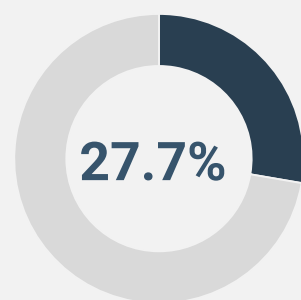
Պետական բյուջեի ծախսերի երրորդ խոշոր խումբը տոկոսավճարներն են, որոնք ներառում են կառավարության ներքին և արտաքին պարտքի, ինչպես նաև մուրհակների սպասարկման ծախսերը: 2023 թվականին պետական բյուջեից վճարվել են **253.4 միլիարդ դրամ տոկոսավճարներ** (ընդհանուր ծախսերի 9.9%-ը), ինչը 27.8%-ով կամ 55.1 միլիարդ դրամով ավելին է, քան նախորդ տարի:

2023 թվականին պետական բյուջեից ծախսված **ամեն 1000 դրամից 279 դրամ** ուղղվել է կենսաթոշակների և նպաստների վճարմանը:

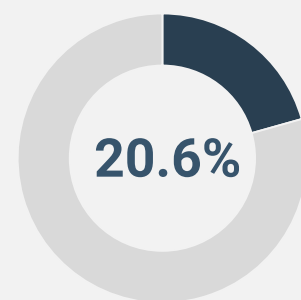
- Ծախսերի կատարողականը
- Ծախսերի կառուցվածքը
- Ծախսերի ոլորտային կառուցվածքը
- Կատարողականն՝ ըստ մարմինների
- Աշխատանքի և սոցիալական հարցերի նախարարություն
- Պաշտպանության նախարարություն
- Տարածքային կառավարման և ենթակառուցվածքների նախարարություն
- Կրթության, գիտության, մշակույթի և սպորտի նախարարություն
- Ֆինանսների նախարարություն
- Առողջապահության նախարարություն
- Ոստիկանություն
- Էկոնոմիկայի նախարարություն
- Ազգային անվտանգության ծառայություն

Պետական բյուջեի ծախսերի ոլորտային կառուցվածքը

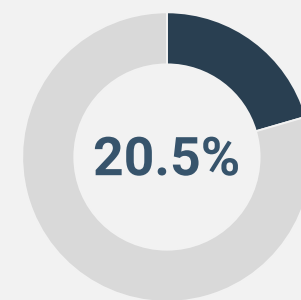
2023 թվականի պետական բյուջեի ծախսերն՝ ըստ ոլորտների



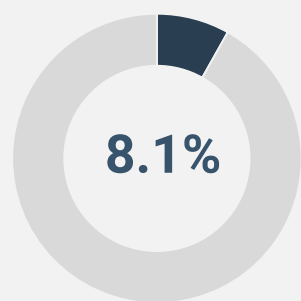
➔ +14.9%
705.8 ՄԼՐԴ ԴՐԱՄ
ՍՈՑԻԱԼԱԿԱՆ
ՊԱՇՏՊԱՆՈՒԹՅՈՒՆ



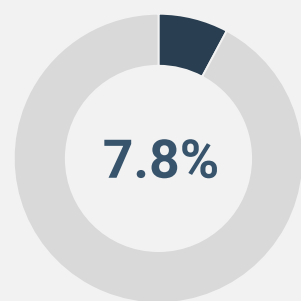
➔ +9.5%
525.9 ՄԼՐԴ ԴՐԱՄ
ՊԱՇՏՊԱՆՈՒԹՅՈՒՆ



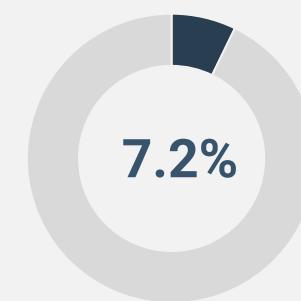
➔ +28.2%
522.5 ՄԼՐԴ ԴՐԱՄ
ԸՆԴՀԱՆՈՒՐ ԲՆՈՒՅԹԻ
ՀԱՆՐԱՅԻՆ
ԾԱՌԱՅՈՒԹՅՈՒՆՆԵՐ



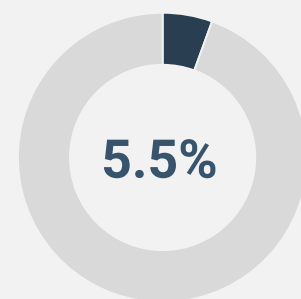
➔ +5.4%
207.6 ՄԼՐԴ ԴՐԱՄ
ՀԱՍԱՐԱԿԱԿԱՆ ԿԱՐԳ,
ԱՆՎՏԱՆԳԱՆԳՈՒԹՅՈՒՆ



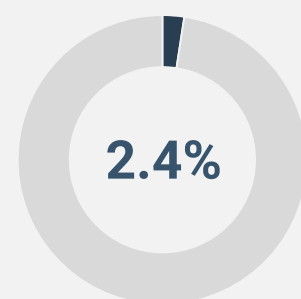
➔ +13.3%
199.2 ՄԼՐԴ ԴՐԱՄ
ՏՆՏԵՍԱԿԱՆ
ՀԱՐԱԲԵՐՈՒԹՅՈՒՆՆԵՐ



➔ +11%
183.6 ՄԼՐԴ ԴՐԱՄ
ԿՐԹՈՒԹՅՈՒՆ



➡ -0.6%
141.3 ՄԼՐԴ ԴՐԱՄ
ԱՌՈՂՋԱՊԱՀՈՒԹՅՈՒՆ



➔ +2.9%
61.9 ՄԼՐԴ ԴՐԱՄ
ԱՅԼ ԾԱԽՍԵՐ

Ծախսերի կատարողականը

Ծախսերի կառուցվածքը

Ծախսերի ոլորտային
կառուցվածքը

Կատարողականն՝ ըստ
մարմինների

Աշխատանքի և սոցիալական
հարցերի նախարարություն

Պաշտպանության
նախարարություն

Տարածքային կառավարման
և ենթակառուցվածքների
նախարարություն

Կրթության, գիտության,
մշակույթի և սպորտի
նախարարություն

Ֆինանսների
նախարարություն

Առողջապահության
նախարարություն

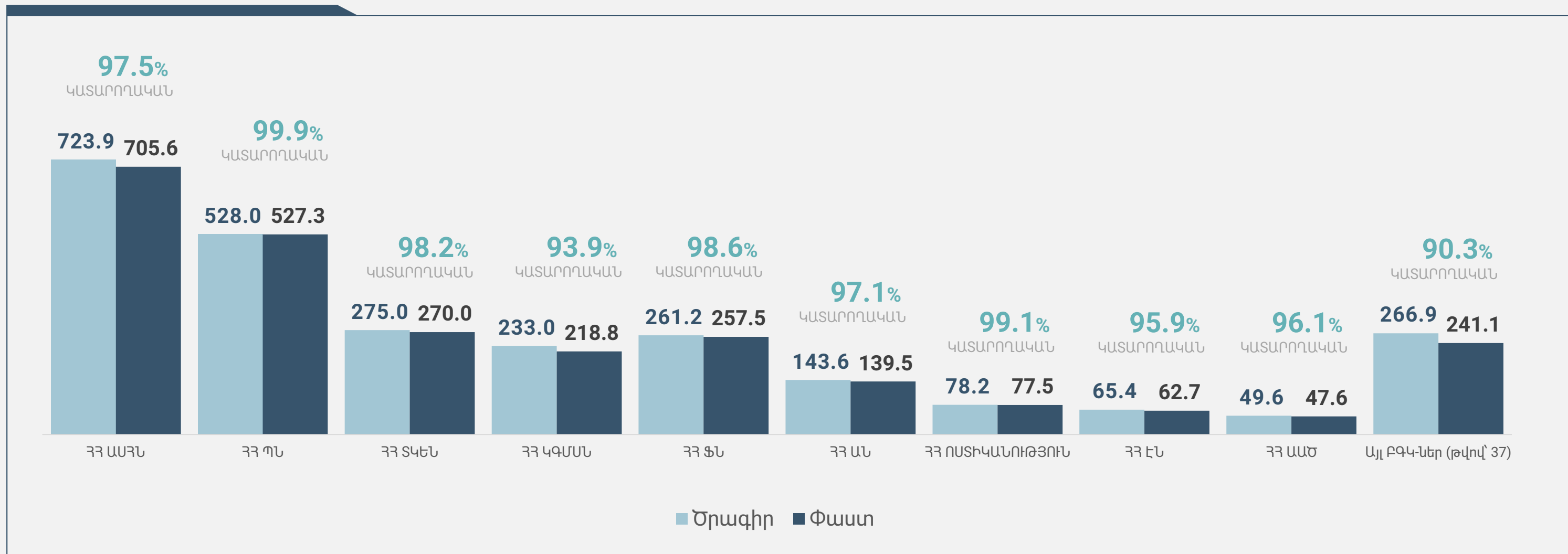
Ոստիկանություն

Էկոնոմիկայի
նախարարություն

Ազգային անվտանգության
ծառայություն

Պետական բյուջեի կատարողականն՝ ըստ մարմինների

2023 թվականի պետական բյուջեի ծախսերն ըստ պատասխանատու մարմինների, մլրդ դրամ



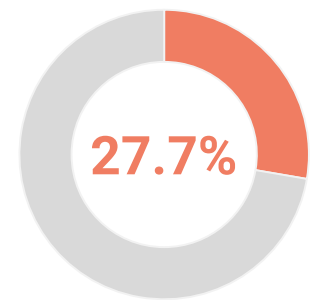
ՀՀ 2023 թվականի պետական բյուջեով նախատեսված ծրագրերի թիվը կազմել է **176**, որոնցից փաստացի միջոցներ են օգտագործվել 171-ի գծով:

Ծրագրերի շրջանակներում նախատեսված 1035 միջոցառումներից ամբողջությամբ կամ մասնակի կատարվել է 1004-ը՝ 47 պետական մարմինների և ՀՀ կառավարության պատասխանատվությամբ:

Պետական բյուջեի փաստացի ծախսերում **ամենամեծ տեսակարար կշիռներն** ունեցել են ՀՀ աշխատանքի և սոցիալական հարցերի նախարարության պատասխանատվությամբ իրականացվող ծրագրերը՝ **27.7%**, և ՀՀ պաշտպանության նախարարության պատասխանատվությամբ իրականացվող ծրագրերը՝ **20.7%**:

- Ծախսերի կատարողականը
- Ծախսերի կառուցվածքը
- Ծախսերի ոլորտային կառուցվածքը
- Կատարողականն ըստ մարմինների
- Աշխատանքի և սոցիալական հարցերի նախարարություն
- Պաշտպանության նախարարություն
- Տարածքային կառավարման և ենթակառուցվածքների նախարարություն
- Կրթության, գիտության, մշակույթի և սպորտի նախարարություն
- Ֆինանսների նախարարություն
- Առողջապահության նախարարություն
- Ոստիկանություն
- Էկոնոմիկայի նախարարություն
- Ազգային անվտանգության ծառայություն

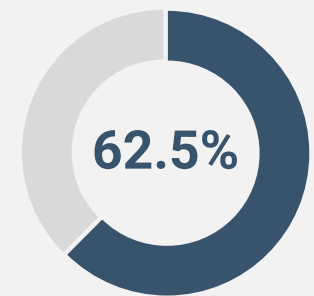
ԱՇԽԱՏԱՆՔԻ ԵՎ ՍՈՑԻԱԼԱԿԱՆ ՀԱՐՑԵՐԻ ՆԱԽԱՐԱՐՈՒԹՅՈՒՆ



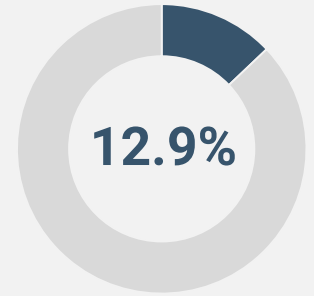
-1.0%
705.6 ՄԼՐԴ ԴՐԱՄ
ՍՈՑԻԱԼԱԿԱՆ ՊԱՇՏՊԱՆՈՒԹՅՈՒՆ
ԾԱԽՍԵՐԸ ԲՅՈՒՋԵՈՒՄ

17
ԻՐԱԿԱՆԱՑՎԱԾ
ԾՐԱԳԻՐ

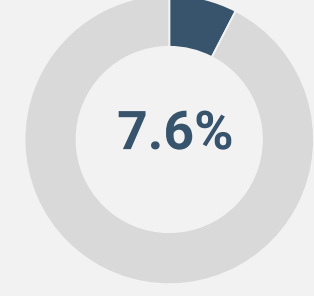
97.5%
ԿԱՏԱՐՈՂԱԿԱՆ



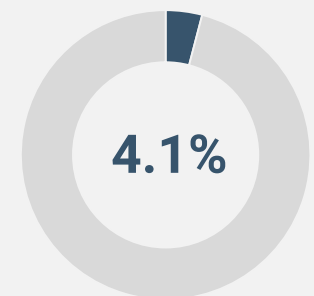
440.8 ՄԼՐԴ ԴՐԱՄ
ԿԵՆՍԱԹՈՇԱԿԱՅԻՆ
ԱՊԱՅՈՎՈՒԹՅՈՒՆ
97.7% ԿԱՏԱՐՈՂԱԿԱՆ



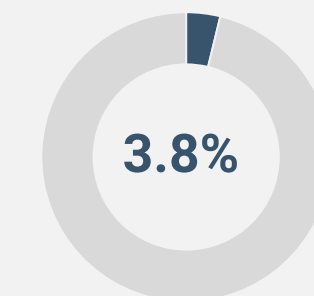
91.1 ՄԼՐԴ ԴՐԱՄ
ՍՈՑԻԱԼԱԿԱՆ
ԱՊԱՅՈՎՈՒԹՅՈՒՆ
97.5% ԿԱՏԱՐՈՂԱԿԱՆ



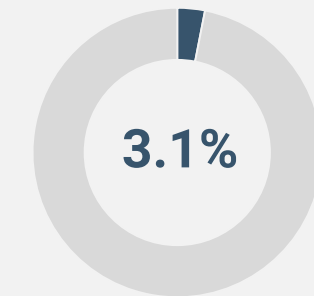
53.6 ՄԼՐԴ ԴՐԱՄ
ԺՈՂՈՎՐԴԱԳՐԱԿԱՆ
ՎԻՃԱԿԻ ԲԱՐԵԼԱՎՈՒՄ
99.9% ԿԱՏԱՐՈՂԱԿԱՆ



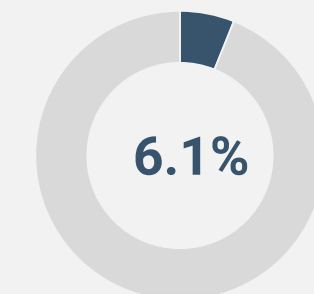
28.7 ՄԼՐԴ ԴՐԱՄ
ՃԳՆԱԺԱՄԵՐԻ ՀԱԿԱԶԴ-
ՄԱՆ ԵՎ ԱՐՏԱԿԱՐԳ ԻՐԱ-
ՎԻՃԱԿՆԵՐԻ ՀԵՏԵՎԱՆՔ-
ՆԵՐԻ ՆՎԱԶԵՑՄԱՆ ԵՎ
ՎԵՐԱՑՄԱՆ ՆՊԱՏԱԿՈՎ
ՍՈՑԻԱԼԱԿԱՆ ԱԶԱԿՑՈՒ-
ԹՅՈՒՆ
95.0% ԿԱՏԱՐՈՂԱԿԱՆ



26.8 ՄԼՐԴ ԴՐԱՄ
ԱՆԱՊԱՅՈՎ ՍՈՑԻԱԼԱԿԱՆ
ԽՄԲԵՐԻՆ ԱԶԱԿՑՈՒԹՅՈՒՆ
98.5% ԿԱՏԱՐՈՂԱԿԱՆ



21.7 ՄԼՐԴ ԴՐԱՄ
ՍՈՑԻԱԼԱԿԱՆ ԱԶԱԿՑՈՒԹՅՈՒՆ
ԱՆԱՇԽԱՏՈՒՆԱԿՈՒԹՅԱՆ
ԴԵՊՔՈՒՄ
99.7% ԿԱՏԱՐՈՂԱԿԱՆ



42.9 ՄԼՐԴ ԴՐԱՄ
ԱՅԼ ԾՐԱԳՐԵՐ
92.6% ԿԱՏԱՐՈՂԱԿԱՆ

ԱՍՐՆ ծախսերի կառուցվածքը 2023 թվականին

Ծախսերի կատարողականը

Ծախսերի կառուցվածքը

Ծախսերի ոլորտային կառուցվածքը

Կատարողականն ըստ մարմինների

Աշխատանքի և սոցիալական հարցերի նախարարություն

Պաշտպանության նախարարություն

Տարածքային կառավարման և ենթակառուցվածքների նախարարություն

Կրթության, գիտության, մշակույթի և սպորտի նախարարություն

Ֆինանսների նախարարություն

Առողջապահության նախարարություն

Ոստիկանություն

Էկոնոմիկայի նախարարություն

Ազգային անվտանգության ծառայություն

Կենսաթոշակային ապահովություն

440.8

ՄԼՐԴ ԴՐԱՄ

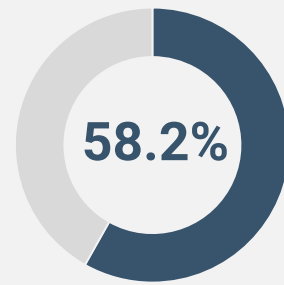
62.5%

ԱՍՅՆ ԾԱԽՍԵՐՈՒՄ

97.7%

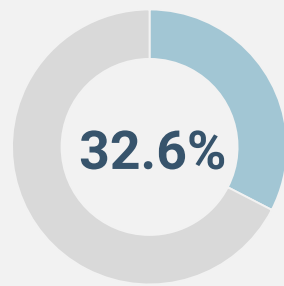
ԿԱՏԱՐՈՂԱԿԱՆ

96.6%
ԿԱՏԱՐՈՂԱԿԱՆ
448,866
ԿԵՆՍԱԹՈՇԱԿԱՌՈՒ



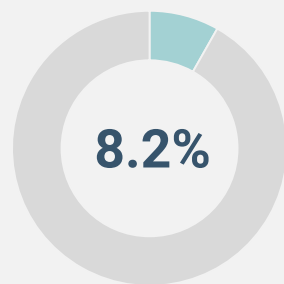
256.4
ՄԼՐԴ ԴՐԱՄ
Աշխատանքային
կենսաթոշակներ

99.9%
ԿԱՏԱՐՈՂԱԿԱՆ
522,082
ՄԱՍՆԱԿԻՑ



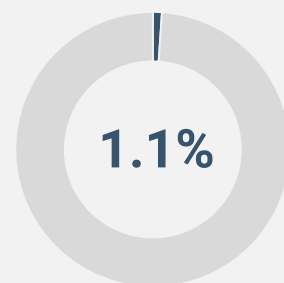
143.6
ՄԼՐԴ ԴՐԱՄ
Կուտակային
հատկացումներ մասնակցի
կենսաթոշակային հաշվին

96.5%
ԿԱՏԱՐՈՂԱԿԱՆ
34,961
ԿԵՆՍԱԹՈՇԱԿԱՌՈՒ



36.1
ՄԼՐԴ ԴՐԱՄ
Սպայական անձնակազմի և
Նրանց ընտանիքների անդամ-
ների կենսաթոշակներ

98.1%
ԿԱՏԱՐՈՂԱԿԱՆ



4.7
ՄԼՐԴ ԴՐԱՄ
Այլ միջոցառումներ

Սոցիալական ապահովություն

91.1

ՄԼՐԴ ԴՐԱՄ

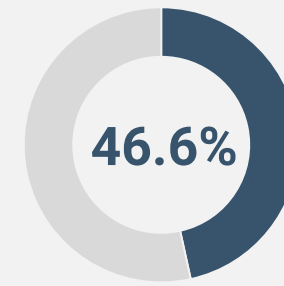
12.9%

ԱՍՅՆ ԾԱԽՍԵՐՈՒՄ

97.5%

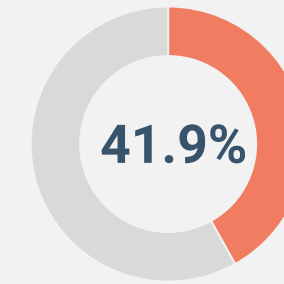
ԿԱՏԱՐՈՂԱԿԱՆ

95.1%
ԿԱՏԱՐՈՂԱԿԱՆ



42.4
ՄԼՐԴ ԴՐԱՄ
ՀՀ պաշտպանության ժամանակ
զինծառայողների կյանքին կամ
առողջությանը պատճառված
վնասների հատուցում

99.8%
ԿԱՏԱՐՈՂԱԿԱՆ
89,427
ՆՊԱՍՏԱՌՈՒ



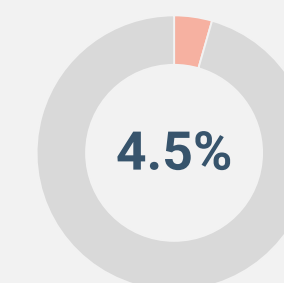
38.2
ՄԼՐԴ ԴՐԱՄ
Ծերության, հաշմանդամության,
կերակրողին կորցնելու դեպքում
Նպաստներ

20,293
ԾԵՐՈՒԹՅԱՆ
ՆՊԱՍՏԱՌՈՒ

56,402
ՀԱՇՄԱՆԴԱՄՈՒ-
ԹՅԱՆ ՆՊԱՍՏԱՌՈՒ

12,732
ԿԵՐԱԿՐՈՂԻՆ ԿՈՐՑՆԵԼՈՒ
ԴԵՊՔՈՒՄ ՆՊԱՍՏԱՌՈՒ

98.8%
ԿԱՏԱՐՈՂԱԿԱՆ



20,333
ԹԱՂՄԱՆ ՆՊԱՍՏ
ՍՏԱՅՈՂ

4.1
ՄԼՐԴ ԴՐԱՄ
Կենսաթոշակ, ծերության նպաստ,
կերակրողին կորցնելու դեպքում
Նպաստ կամ հաշմանդամության
Նպաստ ստանալու իրավունք
ունեցող անձանց մահվան դեպքում
տրվող թաղման նպաստ

Ծախսերի կատարողականը

Ծախսերի կառուցվածքը

Ծախսերի ոլորտային
կառուցվածքը

Կատարողականն՝ ըստ
մարմինների

Աշխատանքի և սոցիալական
հարցերի նախարարություն

Պաշտպանության
Նախարարություն

Տարածքային կառավարման
և ենթակառուցվածքների
Նախարարություն

Կրթության, գիտության,
մշակույթի և սպորտի
Նախարարություն

Ֆինանսների
Նախարարություն

Առողջապահության
Նախարարություն

Ոստիկանություն

Էկոնոմիկայի
Նախարարություն

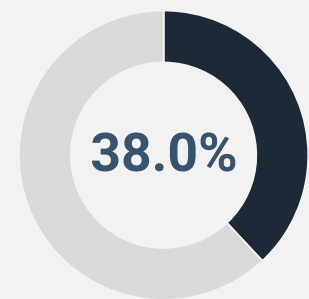
Ազգային անվտանգության
ծառայություն

Ժողովրդագրական վիճակի բարելավում

53.6
ՄԼՐԴ ԴՐԱՄ

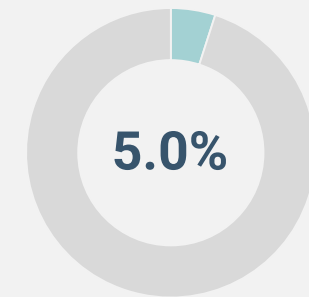
7.6%
ԱՄՅՆ ԾԱԽՍԵՐՈՒՄ

99.9%
ԿԱՏԱՐՈՂԱԿԱՆ



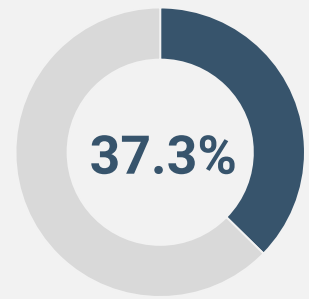
20.4
ՄԼՐԴ ԴՐԱՄ
ՄԻՆՉԵՎ 2 ՏԱՐԵԿԱՆ
ԵՐԵԽԱՅԻ ԽՆԱՄՔԻ
ՆՊԱՍՏԻ ՏՐԱՄԱԴՐՈՒՄ

42,930
ՆՊԱՍՏԱՌՈՒ
99.8%
ԿԱՏԱՐՈՂԱԿԱՆ




2.7
ՄԼՐԴ ԴՐԱՄ
ԵՐԵԽԱ ՈՒՆԵՑՈՂ ԸՆՏԱՆԻՔՆԵՐԻ
ԲՆԱԿԱՐԱՆԱՅԻՆ ԱՊԱՅՈՎՄԱՆ
ԱԶԱԿՑՈՒԹՅՈՒՆ

3617
ՇԱՅԱՌՈՒ
100%
ԿԱՏԱՐՈՂԱԿԱՆ



20.0
ՄԼՐԴ ԴՐԱՄ
ԵՐԵԽԱՅԻ ԾՆՆԴՅԱՆ
ՄԻԱՆՎԱԳ ՆՊԱՍՏ

36,261
ՇԱՅԱՌՈՒ
100%
ԿԱՏԱՐՈՂԱԿԱՆ




513
ՇԱՅԱՌՈՒ
ՄԱՐԳԱՅԻՆ ԲՆԱԿԱՎԱՅՐԵՐՈՒՄ
ԲՆԱԿԱՐԱՆ ԾԵՁՔ ԲԵՐԵՂՈՒ ԽԱՄԱՐ
ՄԻԱՆՎԱԳ ՊՐԱՄԱԿԱՆ
ԱՋԱԿԳՈՒԹՅԱՆ ԲԱՂԱՊՐԻՋ

2,029
ՇԱՅԱՌՈՒ
ԵՐԵԽԱՅԻ ԾՆՆՈՂՈՎ
ԱՅԱՅՄԱՆԱՎՈՐՎԱԾ ԻՒՎՈՒ
ԹԵՔԱՅԻՆ ՎԱՐԿ ՄԱՐՈՂ
ՂՆՏԱՆԻՔՆԵՐԻՆ ՊՐԱՄԱ-
ԿԱՆ ԱՋԱԿԳՈՒԹՅԱՆ
ԲԱՂԱՊՐԻՋ

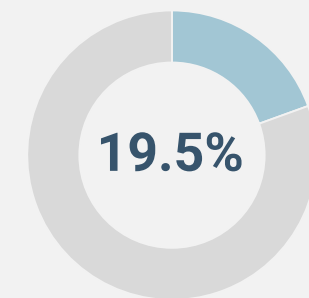
23,484
ՇԱՅԱՌՈՒ
ՂՆՏԱՆԻՔՈՒՄ 1-ԻՆ և 2-
ՐՈՂ ԵՐԵԽԱՆԵՐԻ ԹԻՎ

12,143
ՇԱՅԱՌՈՒ
ԸՆՏԱՆԻՔՈՒՄ 3-ՐՈՂ և 4-
ՐՈՂ ԵՐԵԽԱՆԵՐԻ ԹԻՎ

634
ՇԱՅԱՌՈՒ
ԸՆՏԱՆԻՔՈՒՄ 5 և ԽԱ-
ՋՐՈՂ ԵՐԵԽԱՆԵՐԻ ԹԻՎ

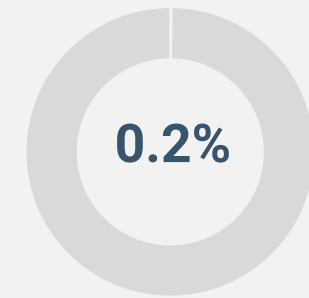


1,075
ՇԱՅԱՌՈՒ
ԵՐԻՏԱՍԱՐՈՂ ՂՆՏԱՆԻՔՆԵՐԻ
ԽԱՄԱՐ ԿԱՆԽԱՎՃԱՐԻ
ԱՎԱԿՈՎԱԳՐՈՒԹՅԱՆ
ԲԱՂԱՊՐԻՋ



10.4
ՄԼՐԴ ԴՐԱՄ
ԴՐԱՄԱԿԱՆ ԱԶԱԿՑՈՒ-
ԹՅՈՒՆ ԸՆՏԱՆԻՔՈՒՄ 3 ԵՎ
ԱՎԵԼԻ ԵՐԵԽԱ ՈՒՆԵՑՈՂ
ԸՆՏԱՆԻՔՆԵՐԻՆ

16,074
ԸՆՏԱՆԻՔ
99.9%
ԿԱՏԱՐՈՂԱԿԱՆ



0.1
ՄԼՐԴ ԴՐԱՄ
Այլ միջոցառումներ

97.4%
ԿԱՏԱՐՈՂԱԿԱՆ

Ծախսերի կատարողականը

Ծախսերի կառուցվածքը

Ծախսերի ոլորտային կառուցվածքը

Կատարողականն՝ ըստ մարմինների

Աշխատանքի և սոցիալական հարցերի նախարարություն

Պաշտպանության նախարարություն

Տարածքային կառավարման և ենթակառուցվածքների նախարարություն

Կրթության, գիտության, մշակույթի և սպորտի նախարարություն

Ֆինանսների նախարարություն

Առողջապահության նախարարություն

Ոստիկանություն

Էկոնոմիկայի նախարարություն

Ազգային անվտանգության ծառայություն

Անապահով սոցիալական խմբերին աջակցություն

26.8 ՄԼՐԴ ԴՐԱՄ
3.8% ԱՄՅՆ ԾԱԽՍԵՐՈՒՄ
98.5% ԿԱՏԱՐՈՂԱԿԱՆ



Սոցիալական աջակցություն անաշխատունակության դեպքում

21.7 ՄԼՐԴ ԴՐԱՄ
3.1% ԱՄՅՆ ԾԱԽՍԵՐՈՒՄ
99.7% ԿԱՏԱՐՈՂԱԿԱՆ



Ծախսերի կատարողականը

Ծախսերի կառուցվածքը

Ծախսերի ոլորտային կառուցվածքը

Կատարողականն ըստ մարմինների

Աշխատանքի և սոցիալական հարցերի նախարարություն

Պաշտպանության նախարարություն

Տարածքային կառավարման և ենթակառուցվածքների նախարարություն

Կրթության, գիտության, մշակույթի և սպորտի նախարարություն

Ֆինանսների նախարարություն

Առողջապահության նախարարություն

Ոստիկանություն

Էկոնոմիկայի նախարարություն

Ազգային անվտանգության ծառայություն

Ճգնաժամերի հակազդման և արտակարգ իրավիճակների հետևանքների նվազեցման և վերացման նպատակով առանձին սոցիալական խմբերին տրվող սոցիալական աջակցություն

28.7

ՄԼՐԴ ԴՐԱՄ

4.1%

ԱՍՐՆ ԾԱԽՍԵՐՈՒՄ

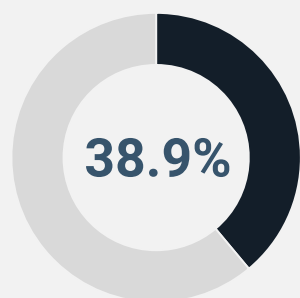
95.0%

ԿԱՏԱՐՈՂԱԿԱՆ

98.8%
ԿԱՏԱՐՈՂԱԿԱՆ

114,009

ՇԱՅԱՌՈՒ



11.2

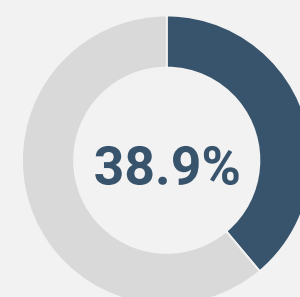
ՄԼՐԴ ԴՐԱՄ

Լեռնային Ղարաբաղից բռնի տեղահանվածներին միանվագ դրամական աջակցության տրամադրում

97.1%
ԿԱՏԱՐՈՂԱԿԱՆ

78,162

ՇԱՅԱՌՈՒ



11.2

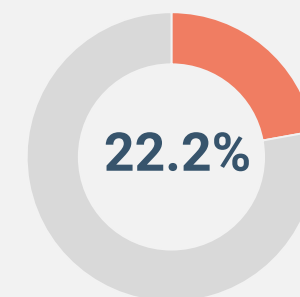
ՄԼՐԴ ԴՐԱՄ

Լեռնային Ղարաբաղից բռնի տեղահանվածներին ժամանակավոր կացարանում բնակվելու և կոմունալ ծառայությունների ծախսերի կատարմանն օժանդակելու համար սոցիալական աջակցություն

86%
ԿԱՏԱՐՈՂԱԿԱՆ

63,707

ՇԱՅԱՌՈՒ



6.4

ՄԼՐԴ ԴՐԱՄ

Լեռնային Ղարաբաղից բռնի տեղահանվածներին առաջնային սպառողական ծախսերը հոգալու համար սոցիալական աջակցություն

Ծախսերի կատարողականը

Ծախսերի կառուցվածքը

Ծախսերի ոլորտային կառուցվածքը

Կատարողականն ըստ մարմինների

Աշխատանքի և սոցիալական հարցերի նախարարություն

Պաշտպանության նախարարություն

Տարածքային կառավարման և ենթակառուցվածքների նախարարություն

Կրթության, գիտության, մշակույթի և սպորտի նախարարություն

Ֆինանսների նախարարություն

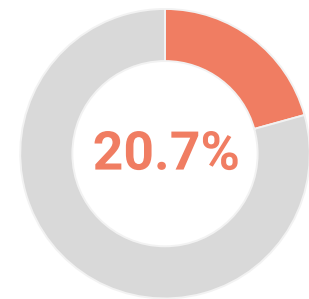
Առողջապահության նախարարություն

Ոստիկանություն

Էկոնոմիկայի նախարարություն

Ազգային անվտանգության ծառայություն

ՀՀ ՊԱՇՏՊԱՆՈՒԹՅԱՆ ՆԱԽԱՐԱՐՈՒԹՅՈՒՆ

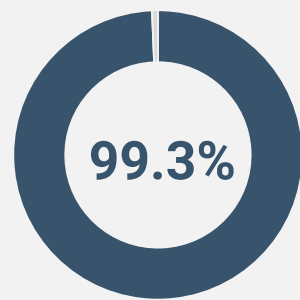


↘ -11.4%
527.3 ՄԼՐԴ ԴՐԱՄ
ՊՆ ԾԱԽՍԵՐԸ ԲՅՈՒՋԵՈՒՄ

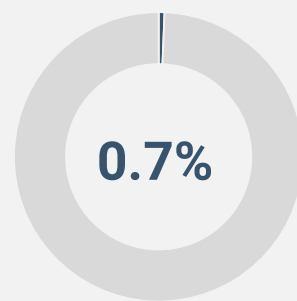
5
ԻՐԱԿԱՆԱՑՎԱԾ
ԾՐԱԳԻՐ

99.9%
ԿԱՏԱՐՈՂԱԿԱՆ

Պաշտպանության Նախարարության ծախսերի կառուցվածքը 2023 թվականին



523.8
ՄԼՐԴ ԴՐԱՄ
ՀՀ ՊԱՇՏՊԱՆՈՒԹՅԱՆ
ԱՊԱՅՈՎՈՒՄ
99.9% ԿԱՏԱՐՈՂԱԿԱՆ



3.5
ՄԼՐԴ ԴՐԱՄ
ԱՅԼ ԾՐԱԳՐԵՐ
98% ԿԱՏԱՐՈՂԱԿԱՆ

Ծախսերի կատարողականը

Ծախսերի կառուցվածքը

Ծախսերի ոլորտային կառուցվածքը

Կատարողականն՝ ըստ մարմինների

Աշխատանքի և սոցիալական հարցերի նախարարություն

Պաշտպանության նախարարություն

Տարածքային կառավարման և ենթակառուցվածքների նախարարություն

Կրթության, գիտության, մշակույթի և սպորտի նախարարություն

Ֆինանսների նախարարություն

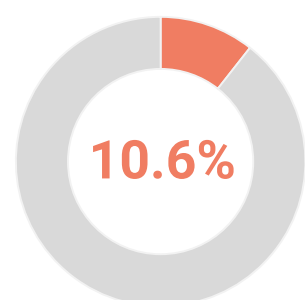
Առողջապահության նախարարություն

Ոստիկանություն

Էկոնոմիկայի նախարարություն

Ազգային անվտանգության ծառայություն

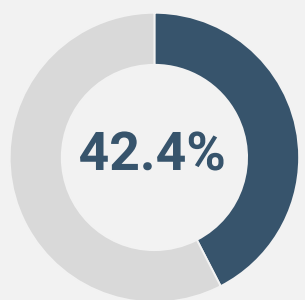
ՏԱՐԱԾՔԱՅԻՆ ԿԱՌԱՎԱՐՄԱՆ ԵՎ ԵՆԹԱԿԱՌՈՒՑՎԱԾՔՆԵՐԻ ՆԱԽԱՐԱՐՈՒԹՅՈՒՆ



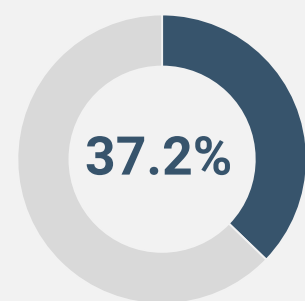
+21.5%
270.0 ՄԼՐԴ ԴՐԱՄ
ՏԿԵՆ ԾԱԽՍԵՐԸ ԲՅՈՒՋԵՈՒՄ

21
ԻՐԱԿԱՆԱՑՎԱԾ
ԾՐԱԳԻՐ

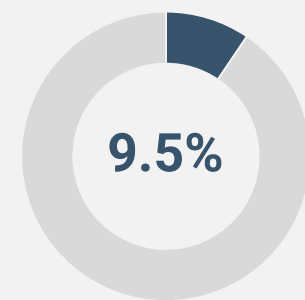
98.2%
ԿԱՏԱՐՈՂԱԿԱՆ



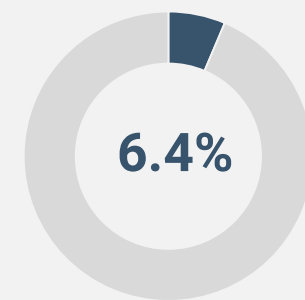
114.5 ՄԼՐԴ ԴՐԱՄ
ՏԱՐԱԾՔԱՅԻՆ
ԶԱՐԳԱՑՈՒՄ
99.3% ԿԱՏԱՐՈՂԱԿԱՆ



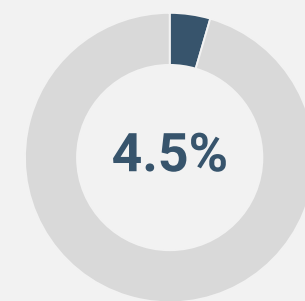
100.4 ՄԼՐԴ ԴՐԱՄ
ԾԱՆԱՊԱՐՅԱՅԻՆ
ՑԱՆՑԻ ԲԱՐԵԼԱՎՈՒՄ
96.7% ԿԱՏԱՐՈՂԱԿԱՆ



25.5 ՄԼՐԴ ԴՐԱՄ
ՈՌՈԳՄԱՆ ՀԱՄԱԿԱՐԳԻ
ԱՌՈՂՋԱՑՈՒՄ
99.6% ԿԱՏԱՐՈՂԱԿԱՆ



17.2 ՄԼՐԴ ԴՐԱՄ
ՔԱՂԱՔԱՅԻՆ ԶԱՐԳԱՑՈՒՄ
88.6% ԿԱՏԱՐՈՂԱԿԱՆ



12.2 ՄԼՐԴ ԴՐԱՄ
ԴՊՐՈՑՆԵՐԻ ՍԵՅՄՄԻԿ
ԱՆՎՏԱՆԳՈՒԹՅԱՆ
ՄԱԿԱՐԴԱԿԻ
ԲԱՐՁՐԱՑՄԱՆ ԾՐԱԳԻՐ
99.8% ԿԱՏԱՐՈՂԱԿԱՆ

ՏԿԵՆ ծախսերի կառուցվածքը 2023 թվականին

Ծախսերի կատարողականը

Ծախսերի կառուցվածքը

Ծախսերի ոլորտային կառուցվածքը

Կատարողականն՝ ըստ մարմինների

Աշխատանքի և սոցիալական հարցերի նախարարություն

Պաշտպանության նախարարություն

Տարածքային կառավարման և ենթակառուցվածքների նախարարություն

Կրթության, գիտության, մշակույթի և սպորտի նախարարություն

Ֆինանսների նախարարություն

Առողջապահության նախարարություն

Ոստիկանություն

Էկոնոմիկայի նախարարություն

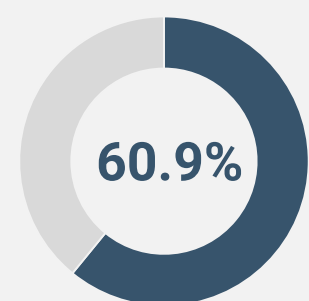
Ազգային անվտանգության ծառայություն

Տարածքային զարգացում

114.5
ՄԼՐԴ ԴՐԱՄ

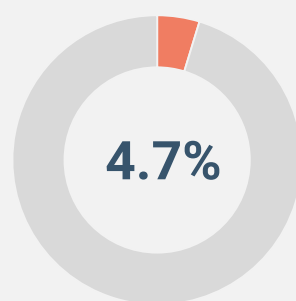
42.4%
ՏԿԵՆ ԾԱԽՍԵՐՈՒՄ

99.3%
ԿԱՏԱՐՈՂԱԿԱՆ



69.8
ՄԼՐԴ ԴՐԱՄ
Ֆինանսական
աջակցություն տեղական
ինքնակառավարման
մարմիններին

71
ՇԱՅԱՌՈՒ ՀԱՄԱՅՆՔ
100%
ԿԱՏԱՐՈՂԱԿԱՆ



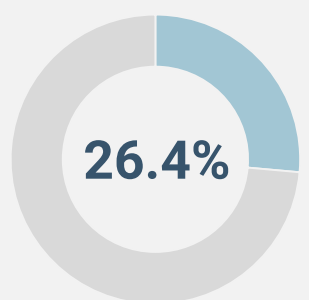
5.4
ՄԼՐԴ ԴՐԱՄ
Երևան քաղաքին սուբվենցիաների
տրամադրում քաղաքային ենթա-
կառուցվածքների պահպանման
նպատակով

3617
ՇԱՅԱՌՈՒ
100%
ԿԱՏԱՐՈՂԱԿԱՆ

1792.7 ԿՄ
Արտաքին լուսավորությամբ
ապահովված փողոց

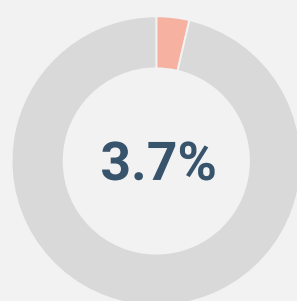
293
Վերանորոգված
փողոց

5,253,618 ՄԱՐԴ
Վերգետնյա էլեկտրատրանսպորտով ուղևորափոխադրում-
ների վճարովի ծառայությունների մատուցումից օգտվողներ



30.3
ՄԼՐԴ ԴՐԱՄ
ՀՀ մարզերին սուբվենցիա-
ների տրամադրում ենթակա-
ռուցվածքների զարգացման
նպատակով

65 ՀԱՄԱՅՆՔ
359 ԾՐԱԳԻՐ
98.2% ԿԱՏԱՐՈՂԱԿԱՆ



4.2
ՄԼՐԴ ԴՐԱՄ
ԼՂ-ԻՑ ՀՀ բռնի տեղահանված
անձանց համար առաջնային
անհրաժեշտության ապրանքների
և ծառայությունների տրամադրում

76,674
ՇԱՅԱՌՈՒ
97.4%
ԿԱՏԱՐՈՂԱԿԱՆ

Ծախսերի կատարողականը

Ծախսերի կառուցվածքը

Ծախսերի ոլորտային
կառուցվածքը

Կատարողականն՝ ըստ
մարմինների

Աշխատանքի և սոցիալական
հարցերի նախարարություն

Պաշտպանության
նախարարություն

Տարածքային կառավարման
և ենթակառուցվածքների
նախարարություն

Կրթության, գիտության,
մշակույթի և սպորտի
նախարարություն

Ֆինանսների
նախարարություն

Առողջապահության
նախարարություն

Ոստիկանություն

Էկոնոմիկայի
նախարարություն

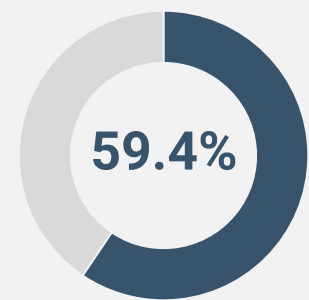
Ազգային անվտանգության
ծառայություն

Ճանապարհային ցանցի բարելավում

100.4
ՄԼՐԴ ԴՐԱՄ

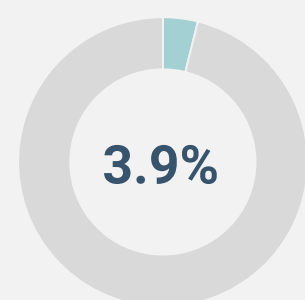
37.2%
ՏԿԵՆ ԾԱԽՍԵՐՈՒՄ

96.7%
ԿԱՏԱՐՈՂԱԿԱՆ



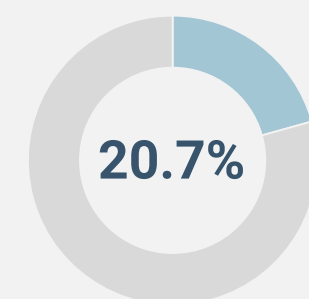
59.7 ՄԼՐԴ ԴՐԱՄ
Պետական նշանակության
ավտոճանապարհների
հիմնանորոգում

305.7 ԿՄ
ՀԻՄՆԱՆՈՐՈԳՎՈՂ
ՃԱՆԱՊԱՐՀ
95.8%
ԿԱՏԱՐՈՂԱԿԱՆ



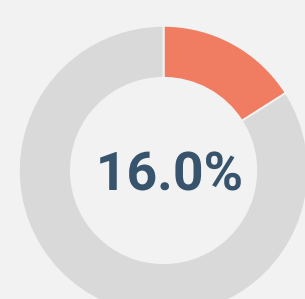
3.9 ՄԼՐԴ ԴՐԱՄ
Մ6 Վանաձոր-Ալավերդի-
Վրաստանի սահման միջպե-
տական ավտոճանապարհի
վերականգնման և բարելավ-
ման ծրագիր

51.13 ԿՄ
ՎԵՐԱԿԱՆԳՆՎԱԾ
ՃԱՆԱՊԱՐՀ
97.7%
ԿԱՏԱՐՈՂԱԿԱՆ



20.8
ՄԼՐԴ ԴՐԱՄ
Հյուսիս-հարավ միջանցքի
զարգացման ծրագիր

20.2 ԿՄ
ԼԱՆՋԻԿ-ԳՅՈՒՄՐԻ
ՃԱՆԱՊԱՐՀԻ
ՎԵՐԱԿԱՆԳՆՎԱԾ
ՀԱՏՎԱԾ
100%
ԿԱՏԱՐՈՂԱԿԱՆ



16.1 ՄԼՐԴ ԴՐԱՄ
ԱՅԼ ՄԻՋՈՑԱՌՈՒՄՆԵՐ

96%
ԿԱՏԱՐՈՂԱԿԱՆ

Ծախսերի կատարողականը

Ծախսերի կառուցվածքը

Ծախսերի ոլորտային
կառուցվածքը

Կատարողականն՝ ըստ
մարմինների

Աշխատանքի և սոցիալական
հարցերի նախարարություն

Պաշտպանության
նախարարություն

Տարածքային կառավարման
և ենթակառուցվածքների
նախարարություն

Կրթության, գիտության,
մշակույթի և սպորտի
նախարարություն

Ֆինանսների
նախարարություն

Առողջապահության
նախարարություն

Ոստիկանություն

Էկոնոմիկայի
նախարարություն

Ազգային անվտանգության
ծառայություն

Ոռոգման համակարգի առողջացում

25.5

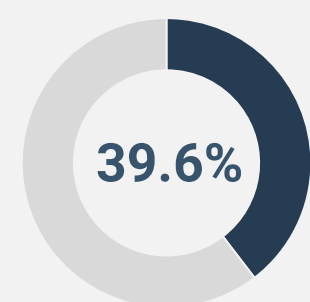
ՄԼՐԴ ԴՐԱՄ

9.5%

ՏԿԵՆ ԾԱԽՍԵՐՈՒՄ

99.6%

ԿԱՏԱՐՈՂԱԿԱՆ



10.1

ՄԼՐԴ ԴՐԱՄ

Ոռոգման ծառայություններ մատուցող ընկերություններին ֆինանսական աջակցության տրամադրում

100%

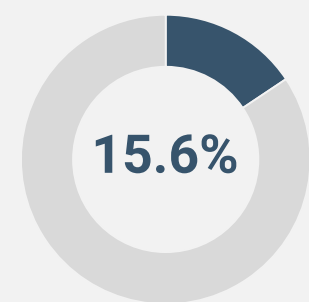
ԿԱՏԱՐՈՂԱԿԱՆ

582.7 ՄԼՆ Խ/Մ
Ջրամատակարարում

87,854 ՀԱ
Ոռոգելի հողատարածք

15

Աջակցություն ստացող ոռոգման համակարգի ընկերություն



4.0

ՄԼՐԴ ԴՐԱՄ

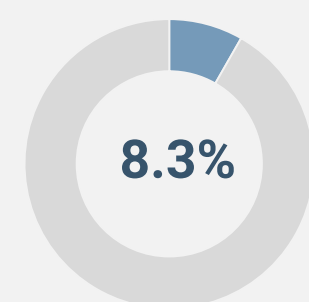
ԵԶԲ աջակցությամբ իրականացվող ոռոգման համակարգերի զարգացման ծրագիր

60.2 ԿՄ

ՀԻՄԱՆԱՆՈՐՈԳՎԱԾ ՈՌՈԳՄԱՆ ՑԱՆՑԵՐ

99.1%

ԿԱՏԱՐՈՂԱԿԱՆ



2.1

ՄԼՐԴ ԴՐԱՄ

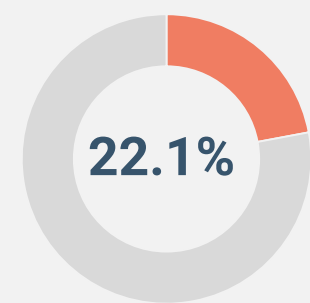
Ֆրանսիայի Հանրապետության կառավարության աջակցությամբ իրականացվող Վեդու ջրամբարի կառուցման ծրագիր

12 Մ

ՊԱՏՎԱՐԻ ԿԱՌՈՒՑՈՒՄ

100.8%

ԿԱՏԱՐՈՂԱԿԱՆ



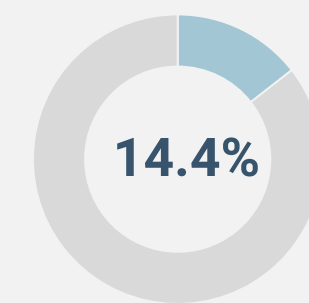
5.6

ՄԼՐԴ ԴՐԱՄ

Գերմանիայի զարգացման վարկերի բանկի աջակցությամբ իրականացվող Ախուրյան գետի ջրային ռեսուրսների ինտեգրված կառավարման ծրագիր

99.9%

ԿԱՏԱՐՈՂԱԿԱՆ



3.7

ՄԼՐԴ ԴՐԱՄ

ԱՅԼ ՄԻՋՈՑԱՌՈՒՄՆԵՐ

97.8%

ԿԱՏԱՐՈՂԱԿԱՆ

Ծախսերի կատարողականը

Ծախսերի կառուցվածքը

Ծախսերի ոլորտային կառուցվածքը

Կատարողականն՝ ըստ մարմինների

Աշխատանքի և սոցիալական հարցերի նախարարություն

Պաշտպանության նախարարություն

Տարածքային կառավարման և ենթակառուցվածքների նախարարություն

Կրթության, գիտության, մշակույթի և սպորտի նախարարություն

Ֆինանսների նախարարություն

Առողջապահության նախարարություն

Ոստիկանություն

Էկոնոմիկայի նախարարություն

Ազգային անվտանգության ծառայություն

Քաղաքային զարգացում

17.2

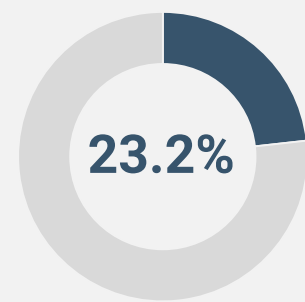
ՄԼՐԴ ԴՐԱՄ

6.4%

ՏԿԵՆ ԾԱԽՍԵՐՈՒՄ

88.6%

ԿԱՏԱՐՈՂԱԿԱՆ



4.0

ՄԼՐԴ ԴՐԱՄ

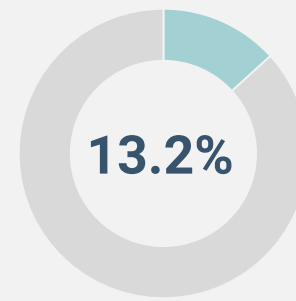
Երևան քաղաքի բազմաբնակարան շենքերի վերելակների արդիականացում

400

ՆՈՐ ՎԵՐԵԼԱԿ

97.5%

ԿԱՏԱՐՈՂԱԿԱՆ



2.3

ՄԼՐԴ ԴՐԱՄ

ԱԶԲ աջակցությամբ իրականացված քաղաքային ենթակառուցվածքների և քաղաքի կայուն զարգացման ներդրումային ծրագիր

72.6%

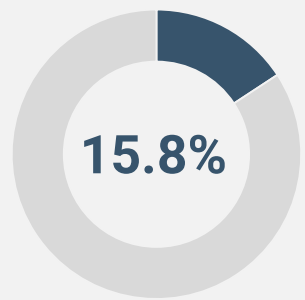
ԿԱՏԱՐՈՂԱԿԱՆ

6.3%

Բաբաջանյան-Աշտարակի խճուղի 9.4 կմ երկարությամբ և 24 մ միջին լայնությամբ նոր ճանապարհահատվածի կառուցում

62%

Արգավանդ-Բաբաջանյան 1 կմ երկարությամբ ճանապարհահատվածի կառուցում



2.7

ՄԼՐԴ ԴՐԱՄ

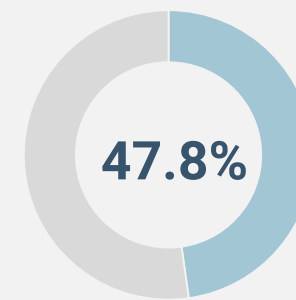
Երևանի մետրոպոլիտենով ուղևորափոխադրումների ծառայությունների գծով համայնքի ղեկավարներին պատվիրակված լիազորությունների իրականացում

25,587,969

ՈՒՐԵՎՈՐԱՓՈՒՆԱԴՐՈՒՄ-ՆԵՐԻՑ ՕԳՏՎՈՂ

100%

ԿԱՏԱՐՈՂԱԿԱՆ



8.2

ՄԼՐԴ ԴՐԱՄ

ԱՅԼ ՄԻՋՈՑԱՌՈՒՄՆԵՐ

86.9%

ԿԱՏԱՐՈՂԱԿԱՆ

Ծախսերի կատարողականը

Ծախսերի կառուցվածքը

Ծախսերի ոլորտային կառուցվածքը

Կատարողականն՝ ըստ մարմինների

Աշխատանքի և սոցիալական հարցերի նախարարություն

Պաշտպանության նախարարություն

Տարածքային կառավարման և ենթակառուցվածքների նախարարություն

Կրթության, գիտության, մշակույթի և սպորտի նախարարություն

Ֆինանսների նախարարություն

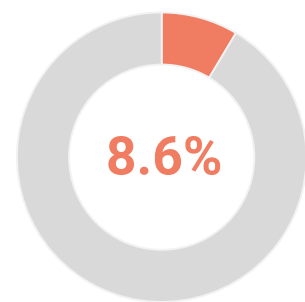
Առողջապահության նախարարություն

Ոստիկանություն

Էկոնոմիկայի նախարարություն

Ազգային անվտանգության ծառայություն

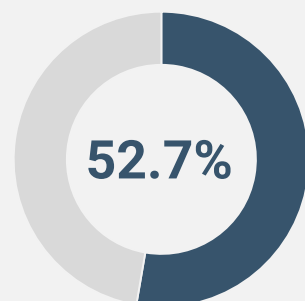
ԿՐԹՈՒԹՅԱՆ, ԳԻՏՈՒԹՅԱՆ, ՄՇԱԿՈՒՅԹԻ ԵՎ ՍՊՈՐՏԻ ՆԱԽԱՐԱՐՈՒԹՅՈՒՆ



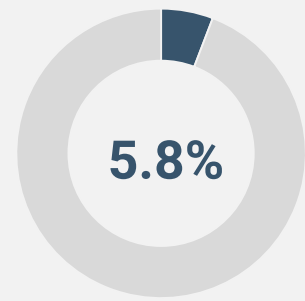
+10.9%
218.8 ՄԼՐԴ ԴՐԱՄ
ԿՐԹՈՒԹՅՈՒՆ ԾԱԽՍԵՐԸ
ԲՅՈՒՋԵՈՒՄ

20
ԻՐԱԿԱՆԱՑՎԱԾ
ԾՐԱԳԻՐ

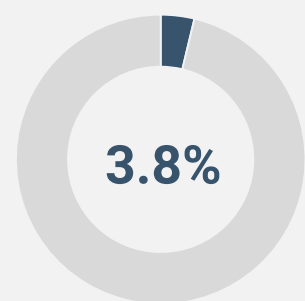
93.9%
ԿԱՏԱՐՈՂԱԿԱՆ



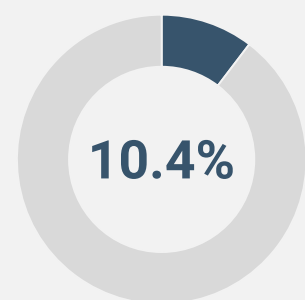
115.3 ՄԼՐԴ ԴՐԱՄ
ՀԱՆՐԱԿՐԹՈՒԹՅԱՆ ԾՐԱԳԻՐ
97.2% ԿԱՏԱՐՈՂԱԿԱՆ



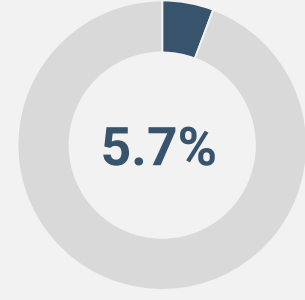
12.7 ՄԼՐԴ ԴՐԱՄ
ԲԱՐՁՐԱԳՈՒՅՆ ԵՎ
ՀԵՏԲՈՒՅԱԿԱՆ ՄԱՍՆԱԳԻՏԱ-
ԿԱՆ ԿՐԹՈՒԹՅԱՆ ԾՐԱԳԻՐ
94.0% ԿԱՏԱՐՈՂԱԿԱՆ



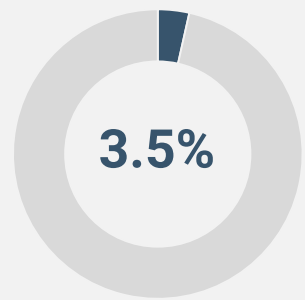
8.2 ՄԼՐԴ ԴՐԱՄ
ՄԵԾ ՆՎԱՃՈՒՄՆԵՐԻ
ՍՊՈՐՏ
99.0% ԿԱՏԱՐՈՂԱԿԱՆ



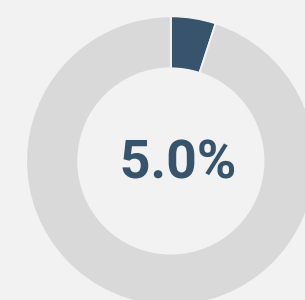
22.7 ՄԼՐԴ ԴՐԱՄ
ԳԻՏԱԿԱՆ և
ԳԻՏԱՏԵԽՆԻԿԱԿԱՆ
ՀԵՏԱԶՈՏՈՒԹՅՈՒՆՆԵՐԻ
ԾՐԱԳԻՐ
90.4% ԿԱՏԱՐՈՂԱԿԱՆ



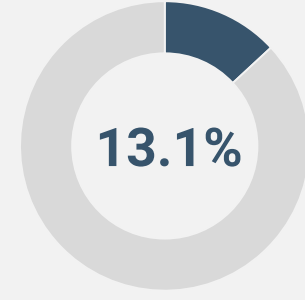
12.5 ՄԼՐԴ ԴՐԱՄ
ԱՐՎԵՍՏՆԵՐԻ ԾՐԱԳԻՐ
96.1% ԿԱՏԱՐՈՂԱԿԱՆ



7.7 ՄԼՐԴ ԴՐԱՄ
ԱՊԱՀՈՎ ԴՊՐՈՑ
76.1% ԿԱՏԱՐՈՂԱԿԱՆ



11 ՄԼՐԴ ԴՐԱՄ
ՆԱԽՆԱԿԱՆ ԵՎ ՄԻՋԻՆ
ՄԱՍՆԱԳԻՏԱԿԱՆ
ԿՐԹՈՒԹՅՈՒՆ
89.2% ԿԱՏԱՐՈՂԱԿԱՆ



28.7 ՄԼՐԴ ԴՐԱՄ
ԱՅԼ ԾՐԱԳՐԵՐ
89.7% ԿԱՏԱՐՈՂԱԿԱՆ

**ԿԳՄՍՆ ծախսերի
կառուցվածքը 2023 թվականին**

Ծախսերի կատարողականը

Ծախսերի կառուցվածքը

Ծախսերի ոլորտային
կառուցվածքը

Կատարողականն՝ ըստ
մարմինների

Աշխատանքի և սոցիալական
հարցերի նախարարություն

Պաշտպանության
նախարարություն

Տարածքային կառավարման
և ենթակառուցվածքների
նախարարություն

Կրթության, գիտության,
մշակույթի և սպորտի
նախարարություն

Ֆինանսների
նախարարություն

Առողջապահության
նախարարություն

Ոստիկանություն

Էկոնոմիկայի
նախարարություն

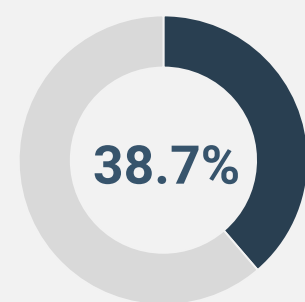
Ազգային անվտանգության
ծառայություն

Հանրակրթության ծրագիր

115.3
ՄԼՐԴ ԴՐԱՄ

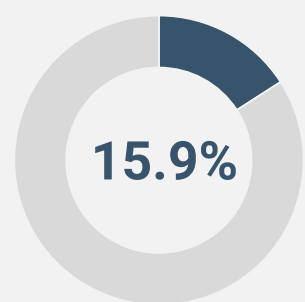
52.7%
ԿԳՄՍՆ ԾԱԽՍԵՐՈՒՄ

97.2%
ԿԱՏԱՐՈՂԱԿԱՆ



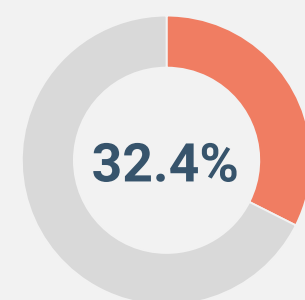
44.7
ՄԼՐԴ ԴՐԱՄ
Հիմնական ընդհանուր
հանրակրթություն
99.9% ԿԱՏԱՐՈՂԱԿԱՆ

183,036
ՍՈՎՈՐՈՂՆԵՐԻ ՄԻՋԻՆ
ՏԱՐԵԿԱՆ ԹԻՎԸ
12
ՍՈՎՈՐՈՂՆԵՐԻ
ՄԻՋԻՆ ԳՆԱՅԱՏԱԿԱՆԸ



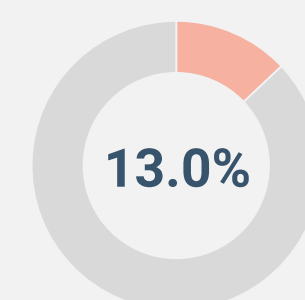
18.3
ՄԼՐԴ ԴՐԱՄ
Միջնակարգ ընդհա-
նուր հանրակրթություն
99.9% ԿԱՏԱՐՈՂԱԿԱՆ

59,693
ՍՈՎՈՐՈՂՆԵՐԻ ՄԻՋԻՆ
ՏԱՐԵԿԱՆ ԹԻՎԸ
13
ՍՈՎՈՐՈՂՆԵՐԻ
ՄԻՋԻՆ ԳՆԱՅԱՏԱԿԱՆԸ



37.4
ՄԼՐԴ ԴՐԱՄ
Տարրական ընդհանուր
հանրակրթություն
100% ԿԱՏԱՐՈՂԱԿԱՆ

150,158
ՍՈՎՈՐՈՂՆԵՐԻ ՄԻՋԻՆ
ՏԱՐԵԿԱՆ ԹԻՎԸ
8
ՍՈՎՈՐՈՂՆԵՐԻ
ՄԻՋԻՆ ԳՆԱՅԱՏԱԿԱՆԸ



14.9
ՄԼՐԴ ԴՐԱՄ
ԱՅԼ ՄԻՋՈՑԱՌՈՒՄՆԵՐ
82.0% ԿԱՏԱՐՈՂԱԿԱՆ

Ծախսերի կատարողականը

Ծախսերի կառուցվածքը

Ծախսերի ոլորտային
կառուցվածքը

Կատարողականն՝ ըստ
մարմինների

Աշխատանքի և սոցիալական
հարցերի նախարարություն

Պաշտպանության
նախարարություն

Տարածքային կառավարման
և ենթակառուցվածքների
նախարարություն

Կրթության, գիտության,
մշակույթի և սպորտի
նախարարություն

Ֆինանսների
նախարարություն

Առողջապահության
նախարարություն

Ոստիկանություն

Էկոնոմիկայի
նախարարություն

Ազգային անվտանգության
ծառայություն

Գիտական և գիտատեխնիկական հետազոտություններ

22.7

ՄԼՐԴ ԴՐԱՄ

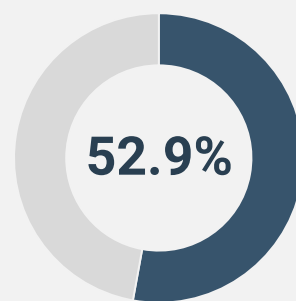
10.4%

ԿԳՄՍՆ ԾԱԽՍԵՐՈՒՄ

90.4%

ԿԱՏԱՐՈՂԱԿԱՆ

96.3%
ԿԱՏԱՐՈՂԱԿԱՆ



12.0

ՄԼՐԴ ԴՐԱՄ

Գիտական ենթակառուցվածքի արդիականացում

57

Ընտրված կազմակերպություն

4

Միջազգային գիտական կառույց, որոնց անդամակցում է ՀՀ-ն

22

Պետական բյուջեից ֆինանսավորման երաշխավորված գիտական միջոցառում

541

Գիտական հայտերի փորձաքննություն

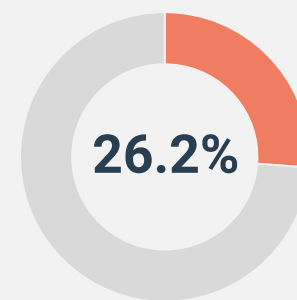
5

Պետական բյուջեից ֆինանսավորման երաշխավորված երիտասարդ գիտնական

463

Անկախ փորձագետ (այդ թվում՝ արտասահմանյան)

86.8%
ԿԱՏԱՐՈՂԱԿԱՆ



5.9

ՄԼՐԴ ԴՐԱՄ

Գիտական և գիտատեխնիկական պայմանագրային (թեմատիկ) հետազոտություններ

644

Թեմա

996

Թեմաներում ներգրավված կին

15

Կին ղեկավարների առաջխաղացմանն ուղղված թեմաներ

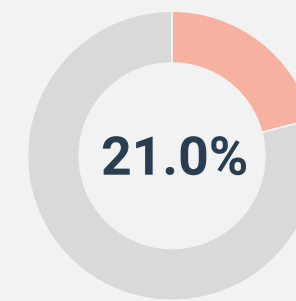
49

Միջազգային գիտական ծրագիր

51

Միջազգային գիտական ծրագրերում ներգրավված կին

81.9%
ԿԱՏԱՐՈՂԱԿԱՆ



4.8

ՄԼՐԴ ԴՐԱՄ

Այլ միջոցառումներ

Ծախսերի կատարողականը

Ծախսերի կառուցվածքը

Ծախսերի ոլորտային կառուցվածքը

Կատարողականն՝ ըստ մարմինների

Աշխատանքի և սոցիալական հարցերի նախարարություն

Պաշտպանության նախարարություն

Տարածքային կառավարման և ենթակառուցվածքների նախարարություն

Կրթության, գիտության, մշակույթի և սպորտի նախարարություն

Ֆինանսների նախարարություն

Առողջապահության նախարարություն

Ոստիկանություն

Էկոնոմիկայի նախարարություն

Ազգային անվտանգության ծառայություն

Բարձրագույն և հետբուհական մասնագիտական կրթության ծրագիր

12.7 ՄԼՐԴ ԴՐԱՄ
5.8% ԿԳՄՍՆ ԾԱԽՍԵՐՈՒՄ
94.0% ԿԱՏԱՐՈՂԱԿԱՆ

77.8%

9.9 ՄԼՐԴ ԴՐԱՄ
Բարձրագույն մասնագիտական կրթության գծով ուսանողական նպաստների տրամադրում

94.5% ԿԱՏԱՐՈՂԱԿԱՆ
10,591 ՆՊԱՍՏ ՍՏԱՑՈՂ ՈՒՍԱՆՈՂ
647 Ուսման վարձավճարի լրիվ փոխհատուցմամբ սովորող

5.8%

0.7 ՄԼՐԴ ԴՐԱՄ
Բարձրագույն մասնագիտական կրթությունը ստացող ուսանողների կրթաթոշակ

87.6% ԿԱՏԱՐՈՂԱԿԱՆ
7,567 ԿՐԹԱԹՈՇԱԿ ՍՏԱՑՈՂ ՈՒՍԱՆՈՂ, ՄԻՋԻՆ ՏԱՐԵԿԱՆ

10.9%

1.4 ՄԼՐԴ ԴՐԱՄ
ԱՅԼ ՄԻՋՈՑԱՌՈՒՄՆԵՐ

91.4% ԿԱՏԱՐՈՂԱԿԱՆ

3.5%

0.4 ՄԼՐԴ ԴՐԱՄ
2023 թվականի սեպտեմբերի 19-ից հետո ԼՂ-ից բռնի տեղահանված և ՀՀ-ում բարձրագույն մասնագիտական կրթություն ստացող ուսանողներին ուսման վարձի լրիվ կամ մասնակի փոխհատուցման նպատակով կրթաթոշակի տրամադրում

99.8% ԿԱՏԱՐՈՂԱԿԱՆ

1728 Բակալավրի կրթական ծրագրով ուսման փոխհատուցում ստացող ուսանող

108 Մագիստրոսական կրթական ծրագրով ուսման փոխհատուցում ստացող ուսանող

2.0%

0.3 ՄԼՐԴ ԴՐԱՄ
ԼՂ-ից բռնի տեղահանված ընտանիքների՝ ՀՀ բարձրագույն և հետբուհական մասնագիտական կրթական ծրագրեր իրականացնող ուսումնական հաստատություններում սովորող ուսանողների ուսման վարձի փոխհատուցում

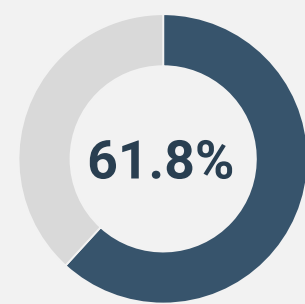
98.6% ԿԱՏԱՐՈՂԱԿԱՆ

823 Ուսման վարձի փոխհատուցում ստացող ուսանող

- Ծախսերի կատարողականը
- Ծախսերի կառուցվածքը
- Ծախսերի ոլորտային կառուցվածքը
- Կատարողականն՝ ըստ մարմինների
- Աշխատանքի և սոցիալական հարցերի նախարարություն
- Պաշտպանության նախարարություն
- Տարածքային կառավարման և ենթակառուցվածքների նախարարություն
- Կրթության, գիտության, մշակույթի և սպորտի նախարարություն
- Ֆինանսների նախարարություն
- Առողջապահության նախարարություն
- Ոստիկանություն
- Էկոնոմիկայի նախարարություն
- Ազգային անվտանգության ծառայություն

Նախնական (արհեստագործական) և միջին մասնագիտական կրթության ծրագիր

11 ՄԼՐԴ ԴՐԱՄ **5.0%** ԿԳՄՍՆ ԾԱԽՍԵՐՈՒՄ **89.2%** ԿԱՏԱՐՈՂԱԿԱՆ



6.8 ՄԼՐԴ ԴՐԱՄ **96.0%** ԿԱՏԱՐՈՂԱԿԱՆ
Միջին մասնագիտական կրթության գծով ուսանողական նպաստների տրամադրում

68
Միջին մասնագիտական պետական ուսումնական հաստատություն

76
Մասնագիտական կողմնորոշման և կարիերայի ուղղորդման կենտրոններ ունեցող ՆՄՄԿՈՒ հաստատություն

79
Միջին մասնագիտական կրթական ծրագիր իրականացնող պետական ուսումնական հաստատություն

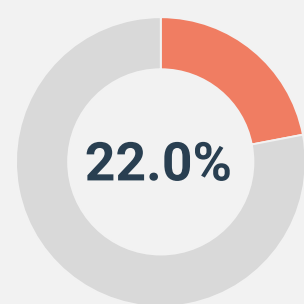
22,129
Կարիերայի կենտրոնների ծառայություններից օգտվածներ

18,818
Ուսանողական նպաստ ստացող ուսանող

55.7%
Կարիերայի կենտրոնների ծառայություններից օգտվածների մեջ իգական սեռի մասնաբաժինը

53%
Ուսանողական նպաստ ստացող ուսանողների մեջ իգական սեռի մասնաբաժինը

1,602
Ուսման վարձի լրիվ կամ մասնակի փոխհատուցման միջոցառման շահառու



2.4 ՄԼՐԴ ԴՐԱՄ **95.2%** ԿԱՏԱՐՈՂԱԿԱՆ
Նախնական մասնագիտական կրթության գծով ուսանողական նպաստների տրամադրում

21
Նախնական մասնագիտական պետական ուսումնական հաստատություն

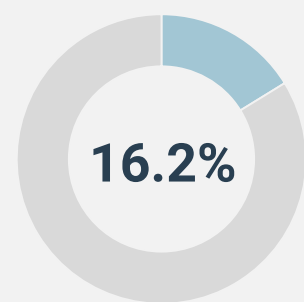
56
Նախնական մասնագիտական կրթական ծրագիր իրականացնող պետական ուսումնական հաստատություն

6,205
Ուսանողական նպաստ ստացող ուսանող

25%
Ուսանողական նպաստ ստացող ուսանողների մեջ իգական սեռի մասնաբաժինը

20
Մասնագիտական կողմնորոշման և կարիերայի ուղղորդման կենտրոններ ունեցող ՆՄՄԿՈՒ հաստատություն

6,545
Կարիերայի կենտրոնների ծառայություններից օգտվածներ, որից 42% իգական սեռի



1.8 ՄԼՐԴ ԴՐԱՄ **65.8%** ԿԱՏԱՐՈՂԱԿԱՆ
Այլ միջոցառումներ

Ծախսերի կատարողականը

Ծախսերի կառուցվածքը

Ծախսերի ոլորտային կառուցվածքը

Կատարողականն՝ ըստ մարմինների

Աշխատանքի և սոցիալական հարցերի նախարարություն

Պաշտպանության նախարարություն

Տարածքային կառավարման և ենթակառուցվածքների նախարարություն

Կրթության, գիտության, մշակույթի և սպորտի նախարարություն

Ֆինանսների նախարարություն

Առողջապահության նախարարություն

Ոստիկանություն

Էկոնոմիկայի նախարարություն

Ազգային անվտանգության ծառայություն

Մեծ նվաճումների սպորտ ծրագիր

8.2

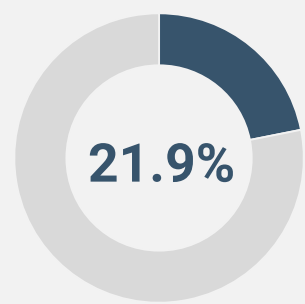
ՄԼՐԴ ԴՐԱՄ

3.7%

ԿԳՄՍՆ ԾԱԽՍԵՐՈՒՄ

99.0%

ԿԱՏԱՐՈՂԱԿԱՆ



1.8

ՄԼՐԴ ԴՐԱՄ

ՀՀ առաջնություններին և միջազգային միջոցառումներին մասնակցության ապահովման համար մարզիկների նախապատրաստում և առաջնությունների անցկացում

97.5% ԿԱՏԱՐՈՂԱԿԱՆ

98

ՀՀ առաջնություն

170

Ուսումնամարզական հավաքներ

214

Միջազգային միջոցառում

9,400

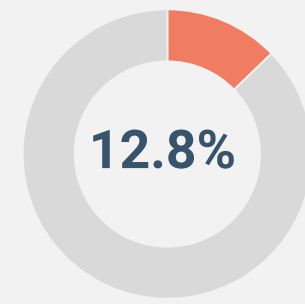
ՀՀ առաջնությունների մասնակից

3,261

Ուսումնամարզական հավաքների մասնակից

2,977

Միջազգային միջոցառումների մասնակից



1.1

ՄԼՐԴ ԴՐԱՄ

Միջազգային մրցաշարերին մասնակցության և մասնագիտական մարզահագուստով ապահովման նպատակով մարզական ֆեդերացիաներին լրացուցիչ աջակցության հատկացում

100%

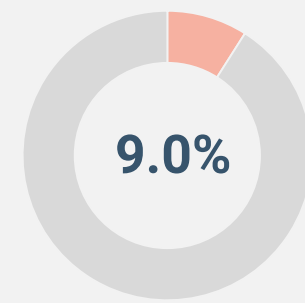
ԿԱՏԱՐՈՂԱԿԱՆ

7

ՀՀ առաջնություն

388

ՀՀ առաջնությունների մասնակից



0.7

ՄԼՐԴ ԴՐԱՄ

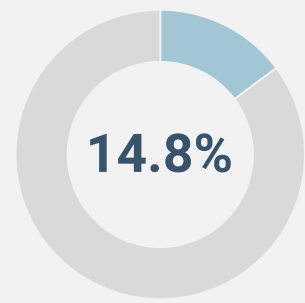
Օլիմպիական խաղերում, աշխարհի և Եվրոպայի առաջնություններում բարձր արդյունքների հասած ՀՀ հավաքական թիմերի մարզիկներին և նրանց մարզիչներին անվանական թոշակի հատկացում

100%

ԿԱՏԱՐՈՂԱԿԱՆ

2

Անվանական թոշակ ստացող շահառուների խումբ



1.2

ՄԼՐԴ ԴՐԱՄ

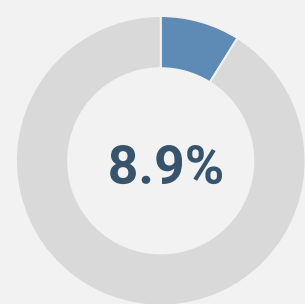
Երևանում կայանալիք ծանրամարտի մեծահասակների Եվրոպայի առաջնության անցկացում

600

ՄԱՍՆԱԿԻՑ

100%

ԿԱՏԱՐՈՂԱԿԱՆ



0.7

ՄԼՐԴ ԴՐԱՄ

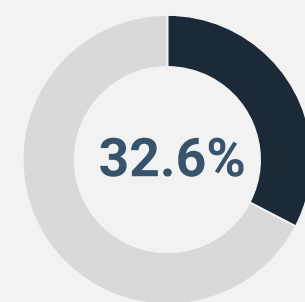
Երևանում կայանալիք սամբոյի մեծահասակների աշխարհի առաջնության անցկացում

64

ՄԱՍՆԱԿԻՑ ՀՀ-ԻՑ

98.8%

ԿԱՏԱՐՈՂԱԿԱՆ



2.7

ՄԼՐԴ ԴՐԱՄ ԱՅԼ ԾՐԱԳՐԵՐ

98.9%

ԿԱՏԱՐՈՂԱԿԱՆ

Ծախսերի կատարողականը

Ծախսերի կառուցվածքը

Ծախսերի ոլորտային կառուցվածքը

Կատարողականն՝ ըստ մարմինների

Աշխատանքի և սոցիալական հարցերի նախարարություն

Պաշտպանության նախարարություն

Տարածքային կառավարման և ենթակառուցվածքների նախարարություն

Կրթության, գիտության, մշակույթի և սպորտի նախարարություն

Ֆինանսների նախարարություն

Առողջապահության նախարարություն

Ոստիկանություն

Էկոնոմիկայի նախարարություն

Ազգային անվտանգության ծառայություն

Արվեստների ծրագիր

12.5

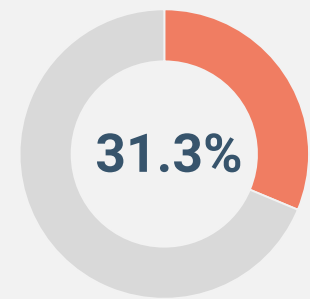
ՄԼՐԴ ԴՐԱՄ

5.7%

ԿԳՄՍՆ ԾԱԽՍԵՐՈՒՄ

96.1%

ԿԱՏԱՐՈՂԱԿԱՆ



3.9

ՄԼՐԴ ԴՐԱՄ

Մշակութային միջոցառումների իրականացում

93.5% ԿԱՏԱՐՈՂԱԿԱՆ

50

Ստեղծագործական նախագիծ և միջոցառում

16

Հոբբեյան

16

Հայաստանում միջազգային փառատոներ, մրցույթներ, ցուցահանդեսներ, ստուգատեսներ

12

Հանրապետական փառատոներ, մրցույթներ, ցուցահանդեսներ, ստուգատեսներ

16

Մանկապատանեկան մշակութային միջոցառումներ և նախագծեր

26

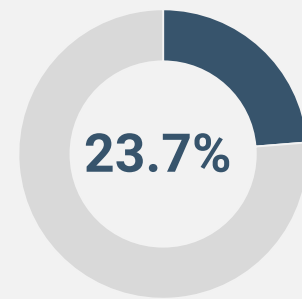
Միջպետական համագործակցության պայմանագրերի շրջանակներում իրականացված մշակութային միջոցառումներ

10

Միջազգային փոխհամագործակցության շրջանակներում իրականացված արտերկրների հետ մշակութային փոխանակման միջոցառումներ

5

Սփյուռքի հետ համագործակցության շրջանակներում իրականացված մշակութային միջոցառում



3

ՄԼՐԴ ԴՐԱՄ

Երաժշտարվեստի և պարարվեստի համերգներ

98.2% ԿԱՏԱՐՈՂԱԿԱՆ

736

Համերգ

180,171

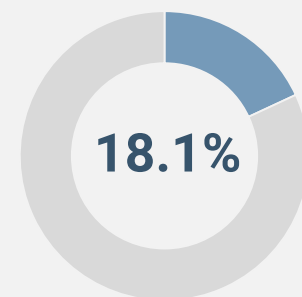
Հանդիսատես

105

Նոր համերգ

78

Դպրոցական ֆիլհարմոնիայի գործունեություն երևանում, մարզերում, համերգ-դասախոսություն



2.3

ՄԼՐԴ ԴՐԱՄ

Թատերական ներկայացումներ

96.8% ԿԱՏԱՐՈՂԱԿԱՆ

2,794

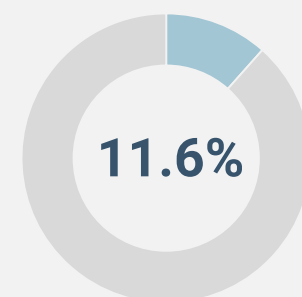
Ներկայացում

451,305

Հանդիսատես

74

Նոր ներկայացում



1.4

ՄԼՐԴ ԴՐԱՄ

Օպերային և բալետային արվեստի ներկայացումներ

100% ԿԱՏԱՐՈՂԱԿԱՆ

156

Ներկայացում

89,283

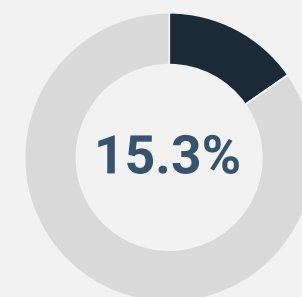
Հանդիսատես

3

Նոր ներկայացում

351

Նոր ներկայացումների բեմադրությունների ստեղծագործական կազմում ընդգրկված ստեղծագործող



1.9

ՄԼՐԴ ԴՐԱՄ

ԱՅԼ ՄԻՋՈՑԱՌՈՒՄՆԵՐ

94.8% ԿԱՏԱՐՈՂԱԿԱՆ

Ծախսերի կատարողականը

Ծախսերի կառուցվածքը

Ծախսերի ոլորտային կառուցվածքը

Կատարողականն՝ ըստ մարմինների

Աշխատանքի և սոցիալական հարցերի նախարարություն

Պաշտպանության նախարարություն

Տարածքային կառավարման և ենթակառուցվածքների նախարարություն

Կրթության, գիտության, մշակույթի և սպորտի նախարարություն

Ֆինանսների նախարարություն

Առողջապահության նախարարություն

Ոստիկանություն

Էկոնոմիկայի նախարարություն

Ազգային անվտանգության ծառայություն

Ապահով դպրոց

7.7

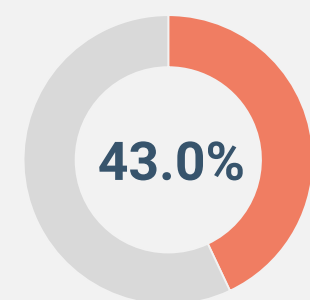
ՄԼՐԴ ԴՐԱՄ

5.7%

ԿԳՄՍՆ ԾԱԽՍԵՐՈՒՄ

76.1%

ԿԱՏԱՐՈՂԱԿԱՆ



3.3

ՄԼՐԴ ԴՐԱՄ

Փոքրաքանակ երեխաներով համալրված հանրակրթական դպրոցների և կրթահամալիրներ մոդուլային շենքերի կառուցում

20

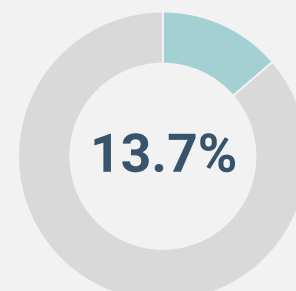
Կառուցվող ուսումնական հաստատություն

77.1%

ԿԱՏԱՐՈՂԱԿԱՆ

2

Շինարարական աշխատանքները 100% ավարտված ուսումնական հաստատություն



1.1

ՄԼՐԴ ԴՐԱՄ

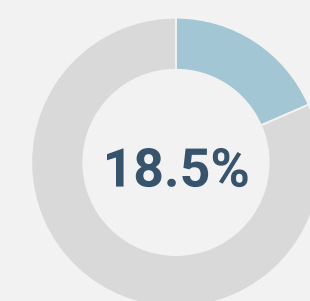
Հանրակրթական կրթություն իրականացնող ուսումնական հաստատությունների մարզադահլիճների վերակառուցում

77.3%

ԿԱՏԱՐՈՂԱԿԱՆ

13

Հիմնանորոգվող ուսումնական հաստատություն



1.4

ՄԼՐԴ ԴՐԱՄ

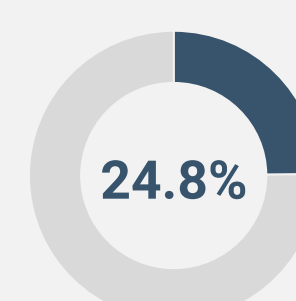
Հանրակրթական կրթություն իրականացնող ուսումնական հաստատությունների նոր մարզադահլիճների կառուցում

74.1%

ԿԱՏԱՐՈՂԱԿԱՆ

16

Ուսումնական հաստատություն, որոնց համար կառուցվում են նոր մարզադահլիճներ



1.9

ՄԼՐԴ ԴՐԱՄ

ԱՅԼ ՄԻՋՈՑԱՌՈՒՄՆԵՐ

75.2%

ԿԱՏԱՐՈՂԱԿԱՆ

Ծախսերի կատարողականը

Ծախսերի կառուցվածքը

Ծախսերի ոլորտային կառուցվածքը

Կատարողականն՝ ըստ մարմինների

Աշխատանքի և սոցիալական հարցերի նախարարություն

Պաշտպանության նախարարություն

Տարածքային կառավարման և ենթակառուցվածքների նախարարություն

Կրթության, գիտության, մշակույթի և սպորտի նախարարություն

Ֆինանսների նախարարություն

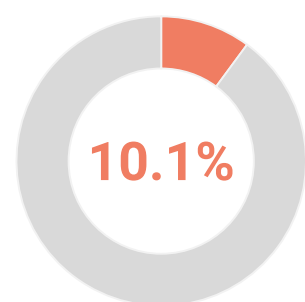
Առողջապահության նախարարություն

Ոստիկանություն

Էկոնոմիկայի նախարարություն

Ազգային անվտանգության ծառայություն

ՀՀ ՖԻՆԱՆՍՆԵՐԻ ՆԱԽԱՐԱՐՈՒԹՅՈՒՆ

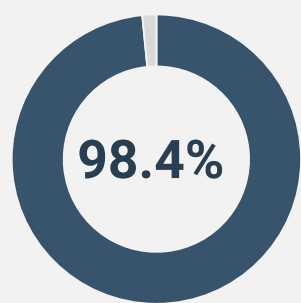


⬇️ -11.4%
257.5 ՄԼՐԴ ԴՐԱՄ
ՖՆ ԾԱԽՍԵՐԸ
ԲՅՈՒՋԵՈՒՄ

3
ԻՐԱԿԱՆԱՑՎԱԾ
ԾՐԱԳԻՐ

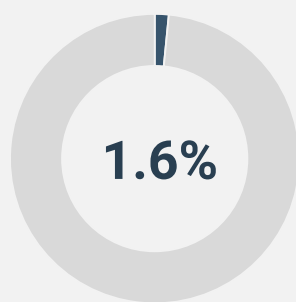
98.6%
ԿԱՏԱՐՈՂԱԿԱՆ

Ֆինանսների նախարարության ծախսերի կառուցվածքը 2023 թվականին



253.5 ՄԼՐԴ ԴՐԱՄ
ՊԵՏԱԿԱՆ ՊԱՐՏՔԻ
ԿԱՌԱՎԱՐՈՒՄ

98.8% ԿԱՏԱՐՈՂԱԿԱՆ



4.0 ՄԼՐԴ ԴՐԱՄ
ԱՅԼ ԾՐԱԳՐԵՐ

84.5% ԿԱՏԱՐՈՂԱԿԱՆ

Ծախսերի կատարողականը

Ծախսերի կառուցվածքը

Ծախսերի ոլորտային
կառուցվածքը

Կատարողականն՝ ըստ
մարմինների

Աշխատանքի և սոցիալական
հարցերի նախարարություն

Պաշտպանության
նախարարություն

Տարածքային կառավարման
և ենթակառուցվածքների
նախարարություն

Կրթության, գիտության,
մշակույթի և սպորտի
նախարարություն

Ֆինանսների
նախարարություն

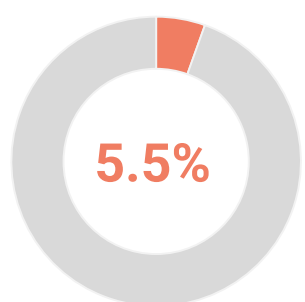
Առողջապահության
նախարարություն

Ոստիկանություն

Էկոնոմիկայի
նախարարություն

Ազգային անվտանգության
ծառայություն

ՀՀ ԱՌՈՂՋԱՊԱՀՈՒԹՅԱՆ ՆԱԽԱՐԱՐՈՒԹՅՈՒՆ



↘ -11.4%

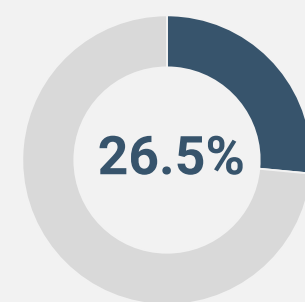
139.5 ՄԼՐԴ ԴՐԱՄ ԱՌՈՂՋԱՊԱՀՈՒԹՅՈՒՆ ԾԱԽՍԵՐԸ ԲՅՈՒՋԵՈՒՄ

12

ԻՐԱԿԱՆԱՑՎԱԾ ԾՐԱԳԻՐ

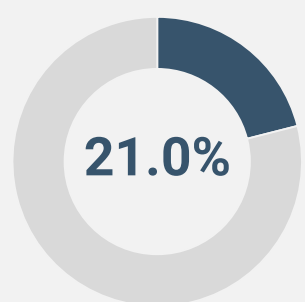
97.1%

ԿԱՏԱՐՈՂԱԿԱՆ



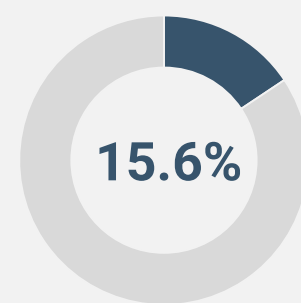
37.0 ՄԼՐԴ ԴՐԱՄ ՍՈՑԻԱԼԱԴԵՍ ԱՆԱՊԱՀՐՈՎ ԵՎ ԱՌԱՆՁԻՆ ԽՄԲԵՐԻ ԱՆՁԱՆՑ ԲԺՇԿԱԿԱՆ ՕԳՆՈՒԹՅՈՒՆ

99.8% ԿԱՏԱՐՈՂԱԿԱՆ



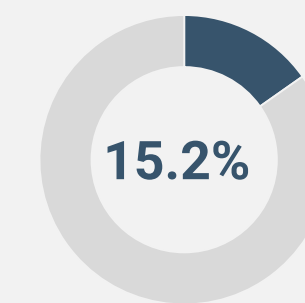
29.3 ՄԼՐԴ ԴՐԱՄ ԱՌՈՂՋՈՒԹՅԱՆ ԱՌԱՋՆԱՅԻՆ ՊԱՀՊԱՆՈՒՄ

99.4% ԿԱՏԱՐՈՂԱԿԱՆ



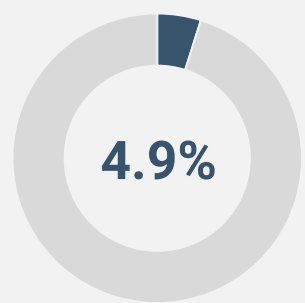
21.8 ՄԼՐԴ ԴՐԱՄ ՈՉ ՎԱՐԱԿԻՉ ՀԻՎԱՆԴՈՒԹՅՈՒՆՆԵՐԻ ԲԺՇԿԱԿԱՆ ՕԳՆՈՒԹՅԱՆ ԱՊԱՀՐՈՎՈՒՄ

99.6% ԿԱՏԱՐՈՂԱԿԱՆ



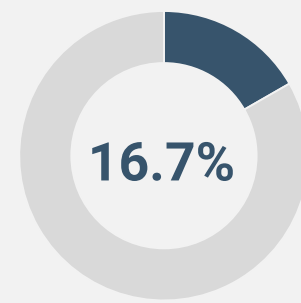
21.3 ՄԼՐԴ ԴՐԱՄ ՄՈՐ ԵՎ ՄԱՆԿԱՆ ԱՌՈՂՋՈՒԹՅԱՆ ՊԱՀՊԱՆՈՒՄ

99.2% ԿԱՏԱՐՈՂԱԿԱՆ



6.8 ՄԼՐԴ ԴՐԱՄ ՀԱՆՐԱՅԻՆ ԱՌՈՂՋՈՒԹՅԱՆ ՊԱՀՊԱՆՈՒՄ

97.5% ԿԱՏԱՐՈՂԱԿԱՆ



23.3 ՄԼՐԴ ԴՐԱՄ ԱՅԼ ԾՐԱԳՐԵՐ

87.1% ԿԱՏԱՐՈՂԱԿԱՆ

ԱՆ ԾԱԽՍԵՐԻ Կառուցվածքը 2023 թվականին

Ծախսերի կատարողականը

Ծախսերի կառուցվածքը

Ծախսերի ոլորտային կառուցվածքը

Կատարողականն՝ ըստ մարմինների

Աշխատանքի և սոցիալական հարցերի նախարարություն

Պաշտպանության նախարարություն

Տարածքային կառավարման և ենթակառուցվածքների նախարարություն

Կրթության, գիտության, մշակույթի և սպորտի նախարարություն

Ֆինանսների նախարարություն

Առողջապահության նախարարություն

Ոստիկանություն

Էկոնոմիկայի նախարարություն

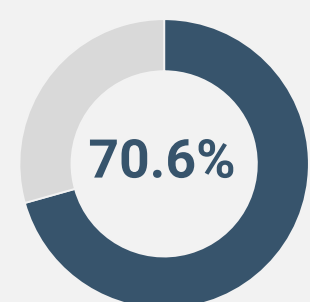
Ազգային անվտանգության ծառայություն

Սոցիալապես անապահով և առանձին խմբերի անձանց բժշկական օգնություն

37
ՄԼՐԴ ԴՐԱՄ

26.5%
ԱՆ ԾԱԽՍԵՐՈՒՄ

99.8%
ԿԱՏԱՐՈՂԱԿԱՆ

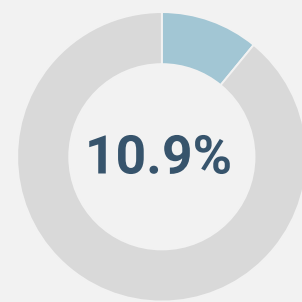


26.1 ՄԼՐԴ ԴՐԱՄ

Սոցիալապես անապահով և հատուկ խմբերում ընդգրկվածներին բժշկական օգնության ծառայություններ

99.8%
ԿԱՏԱՐՈՂԱԿԱՆ

245,371
ԾԱՌԱՅՈՒԹՅՈՒՆՆԵՐԻՑ
ՕԳՏՎԵԼՈՒ ԴԵՊՔ



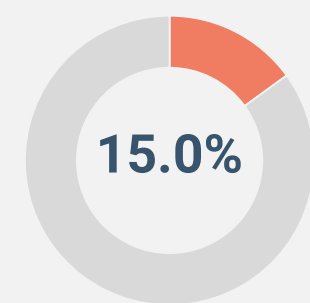
4.0 ՄԼՐԴ ԴՐԱՄ **100%** ԿԱՏԱՐՈՂԱԿԱՆ

Պետական հիմնարկների և կազմակերպությունների աշխատողների բժշկական օգնության և սպասարկման ծառայություններ

32,959
ԾԱՌԱՅՈՒԹՅՈՒՆՆԵՐԻՑ
ՕԳՏՎԵԼՈՒ ԴԵՊՔ

76,042
Պարտադիր կանխարգելիչ քննություններ անցած անձ

1
Ֆինանսական համակարգի հաշտարարի բավարարված բողոք

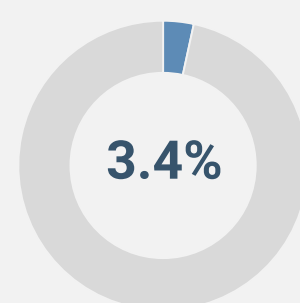


5.6 ՄԼՐԴ ԴՐԱՄ

Զինծառայողներին, ինչպես նաև փրկարար ծառայողներին և նրանց ընտանիքի անդամներին բժշկական օգնության ծառայություններ

99.7%
ԿԱՏԱՐՈՂԱԿԱՆ

51,740
ԾԱՌԱՅՈՒԹՅՈՒՆՆԵՐԻՑ
ՕԳՏՎԵԼՈՒ ԴԵՊՔ



1.3 ՄԼՐԴ ԴՐԱՄ
ԱՅԼ ՄԻՋՈՑԱՌՈՒՄՆԵՐ

99.8%
ԿԱՏԱՐՈՂԱԿԱՆ

Ծախսերի կատարողականը

Ծախսերի կառուցվածքը

Ծախսերի ոլորտային կառուցվածքը

Կատարողականն՝ ըստ մարմինների

Աշխատանքի և սոցիալական հարցերի նախարարություն

Պաշտպանության նախարարություն

Տարածքային կառավարման և ենթակառուցվածքների նախարարություն

Կրթության, գիտության, մշակույթի և սպորտի նախարարություն

Ֆինանսների նախարարություն

Առողջապահության նախարարություն

Ոստիկանություն

Էկոնոմիկայի նախարարություն

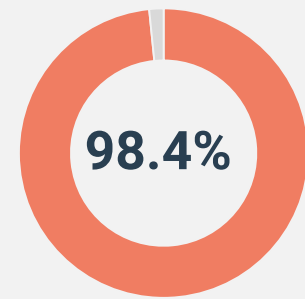
Ազգային անվտանգության ծառայություն

Առողջության առաջնային պահպանում

29.3
ՄԼՐԴ ԴՐԱՄ

21.0%
ԱՆ ԾԱԽՍԵՐՈՒՄ

99.4%
ԿԱՏԱՐՈՂԱԿԱՆ



28.9 ՄԼՐԴ ԴՐԱՄ

Ամբուլատոր-պոլիկլինիկական բժշկական օգնության ծառայություններ

3,219,764

ԲՆԱԿՉՈՒԹՅԱՆ ԱՌՈՂՋՈՒԹՅԱՆ ԱՌԱՋՆԱՅԻՆ ՊԱՅՊԱՆՄԱՆ ԳԾՈՎ ԿԱԶՄԱԿԵՐՊՈՒԹՅՈՒՆՆԵՐՈՒՄ ԳՐԱՆՑՎԱԾ ԲՆԱԿՉՈՒԹՅԱՆ

99.4%

ԿԱՏԱՐՈՂԱԿԱՆ

2,479,528

Տեղամասային թերապևտի, ընտանեկան բժշկի կողմից կազմակերպություններում գրանցված 18 և ավելի բարձր տարիքի անձ

740,202

Տեղամասային մանկաբույժի, ընտանեկան բժշկի կողմից կազմակերպություններում գրանցված մինչև 18 տարեկան անձ

710,182

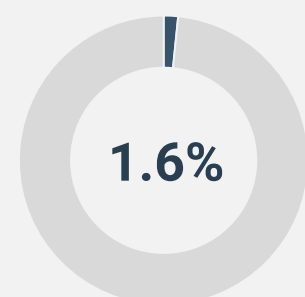
Հղիների նախածննդյան և հետծննդյան հսկողության ընթացքում իրականացվող լաբորատոր-գործիքային ախտորոշիչ հետազոտություն

864,000

Անվճար և արտոնյալ պայմաններով դեղեր ստանալու իրավունք ունեցող անձ

391,671

Դպրոցում բժշկական օգնություն և սպասարկում ստացող աշակերտ



0.5 ՄԼՐԴ ԴՐԱՄ

ԱՅԼ ՄԻՋՈՑԱՌՈՒՄՆԵՐ

98.8%

ԿԱՏԱՐՈՂԱԿԱՆ

Ծախսերի կատարողականը

Ծախսերի կառուցվածքը

Ծախսերի ոլորտային կառուցվածքը

Կատարողականն՝ ըստ մարմինների

Աշխատանքի և սոցիալական հարցերի նախարարություն

Պաշտպանության նախարարություն

Տարածքային կառավարման և ենթակառուցվածքների նախարարություն

Կրթության, գիտության, մշակույթի և սպորտի նախարարություն

Ֆինանսների նախարարություն

Առողջապահության նախարարություն

Ոստիկանություն

Էկոնոմիկայի նախարարություն

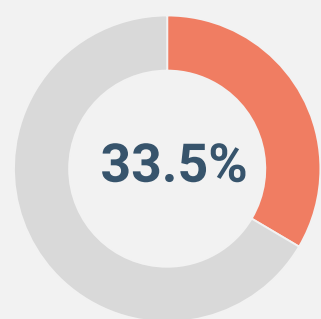
Ազգային անվտանգության ծառայություն

Ոչ վարակիչ հիվանդությունների բժշկական օգնության ապահովում

21.8
ՄԼՐԴ ԴՐԱՄ

15.6%
ԱՆ ԾԱԽՍԵՐՈՒՄ

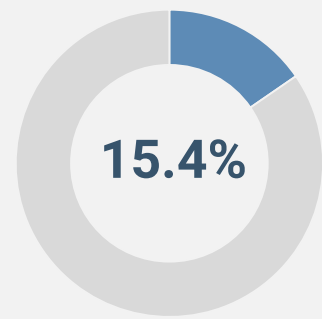
99.6%
ԿԱՏԱՐՈՂԱԿԱՆ



7.3 ՄԼՐԴ ԴՐԱՄ **99.6%** ԿԱՏԱՐՈՂԱԿԱՆ
Ուռուցքաբանական և արյունաբանական հիվանդությունների բժշկական օգնության ծառայություններ

38,031
ԾԱՌԱՅՈՒԹՅՈՒՆՆԵՐԻՑ
ՕԳՏՎԵԼՈՒ ԴԵՊԶ

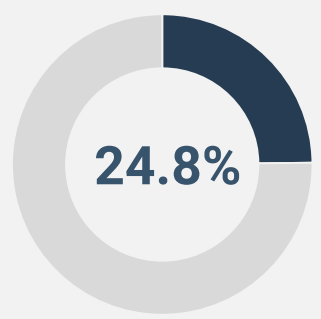
8,671
ՎԻՐԱԲՈՒԺԱԿԱՆ
ՄԻՋԱՄՏՈՒԹՅՈՒՆ



3.4 ՄԼՐԴ ԴՐԱՄ
Հոգեկան և նարկոլոգիական հիվանդությունների բժշկական օգնության ծառայություններ

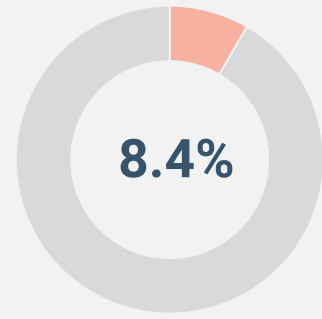
99.6%
ԿԱՏԱՐՈՂԱԿԱՆ

13,761
ԾԱՌԱՅՈՒԹՅՈՒՆՆԵՐԻՑ
ՕԳՏՎԵԼՈՒ ԴԵՊԶ



5.4 ՄԼՐԴ ԴՐԱՄ
Անհետաձգելի բժշկական օգնության ծառայություններ

99.3%
ԿԱՏԱՐՈՂԱԿԱՆ
26,632
ԾԱՌԱՅՈՒԹՅՈՒՆՆԵՐԻՑ
ՕԳՏՎԵԼՈՒ ԴԵՊԶ

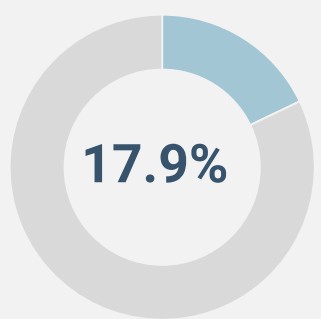


1.8 ՄԼՐԴ ԴՐԱՄ
Սրտի անհետաձգելի վիրահատություններ

100%
ԿԱՏԱՐՈՂԱԿԱՆ

2,424
ՎԻՐԱՀԱՏՈՒԹՅԱՆ
ԴԵՊԶ, ՍՏԵՆՏ

109
ԿՈՐՈՆԱՐՈԳՐԱՖԻԱՅՈՎ
ԱՎԱՐՏՎԱԾ ԴԵՊԶ



3.9 ՄԼՐԴ ԴՐԱՄ
Հեմոդիալիզի և պերիտոնիալ դիալիզի անցկացման ծառայություններ

100%
ԿԱՏԱՐՈՂԱԿԱՆ
177,553
ՀԵՄՈՂԻԱԼԻԶԻ
ՍԵԱՆՍ

Ծախսերի կատարողականը

Ծախսերի կառուցվածքը

Ծախսերի ոլորտային կառուցվածքը

Կատարողականն՝ ըստ մարմինների

Աշխատանքի և սոցիալական հարցերի նախարարություն

Պաշտպանության նախարարություն

Տարածքային կառավարման և ենթակառուցվածքների նախարարություն

Կրթության, գիտության, մշակույթի և սպորտի նախարարություն

Ֆինանսների նախարարություն

Առողջապահության նախարարություն

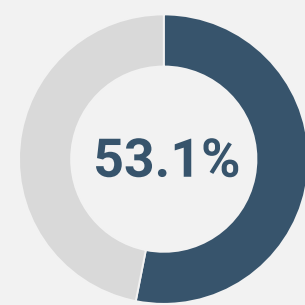
Ոստիկանություն

Էկոնոմիկայի նախարարություն

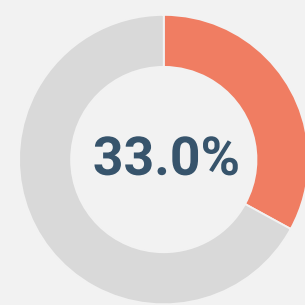
Ազգային անվտանգության ծառայություն

Մոր և մանկան առողջության պահպանում

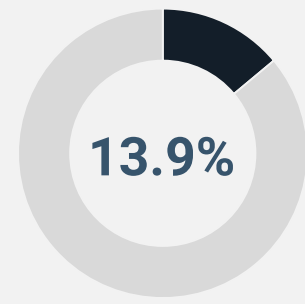
21.3 ՄԼՐԴ ԴՐԱՄ
15.0% ԱՆ ԾԱԽՍԵՐՈՒՄ
99.2% ԿԱՏԱՐՈՂԱԿԱՆ



11.3 ՄԼՐԴ ԴՐԱՄ
Երեխաներին բժշկական օգնության ծառայություններ
99.4% ԿԱՏԱՐՈՂԱԿԱՆ
87,638 ԾԱՌԱՅՈՒԹՅՈՒՆՆԵՐԻՑ ՕԳՏՎԵԼՈՒ ԴԵՊՔ
9,425 Ցերակային ստացիոնար և կարճաժամկետ կամ փոքր ծավալի բուժօգնության դեպք



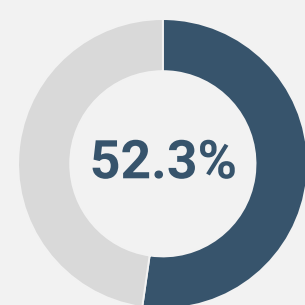
7.0 ՄԼՐԴ ԴՐԱՄ
Մանկաբարձական բժշկական օգնության ծառայություններ
99.5% ԿԱՏԱՐՈՂԱԿԱՆ
50,328 ԾԱՌԱՅՈՒԹՅՈՒՆՆԵՐԻՑ ՕԳՏՎԵԼՈՒ ԴԵՊՔ
35,991 Ծնունդ
13,951 Կեսարյան հատում



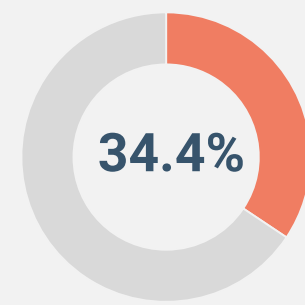
3.0 ՄԼՐԴ ԴՐԱՄ
Այլ միջոցառումներ
98.1% ԿԱՏԱՐՈՂԱԿԱՆ

Ջանրային առողջության պահպանում

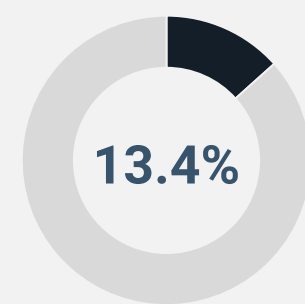
6.8 ՄԼՐԴ ԴՐԱՄ
4.9% ԱՆ ԾԱԽՍԵՐՈՒՄ
97.5% ԿԱՏԱՐՈՂԱԿԱՆ



3.6 ՄԼՐԴ ԴՐԱՄ
Իմունականխարգելման ազգային ծրագիր
96.5% ԿԱՏԱՐՈՂԱԿԱՆ
883,118 ՊԱՏՎԱՍՏՈՒՄ
92% 1 տարեկան երեխաների ամբողջական ընդգրկում բոլոր պատվաստումներում



2.3 ՄԼՐԴ ԴՐԱՄ
Բնակչության սանիտարահամաճարակային անվտանգության ապահովման և հանրային առողջապահության ծառայություն
100% ԿԱՏԱՐՈՂԱԿԱՆ
583,763 Բնակչության սանիտարահամաճարակային անվտանգության ապահովման և հանրային առողջապահության ծառայություններ շրջանակներում իրականացված հետազոտություն



0.9 ՄԼՐԴ ԴՐԱՄ
Այլ միջոցառումներ
95.7% ԿԱՏԱՐՈՂԱԿԱՆ

Ծախսերի կատարողականը

Ծախսերի կառուցվածքը

Ծախսերի ոլորտային կառուցվածքը

Կատարողականն՝ ըստ մարմինների

Աշխատանքի և սոցիալական հարցերի նախարարություն

Պաշտպանության նախարարություն

Տարածքային կառավարման և ենթակառուցվածքների նախարարություն

Կրթության, գիտության, մշակույթի և սպորտի նախարարություն

Ֆինանսների նախարարություն

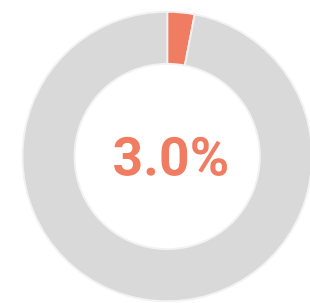
Առողջապահության նախարարություն

Ոստիկանություն

Էկոնոմիկայի նախարարություն

Ազգային անվտանգության ծառայություն

ՀՀ ՈՍՏԻԿԱՆՈՒԹՅՈՒՆ

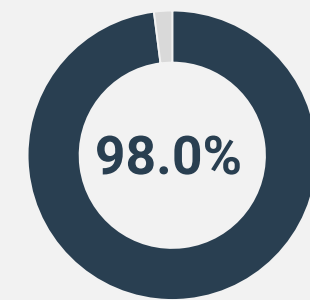


↘ -3.1%
77.5 ՄԼՐԴ ԴՐԱՄ
ՈՍՏԻԿԱՆՈՒԹՅԱՆ
ԾԱԽՍԵՐԸ ԲՅՈՒՋԵՈՒՄ

2
ԻՐԱԿԱՆԱՑՎԱԾ
ԾՐԱԳԻՐ

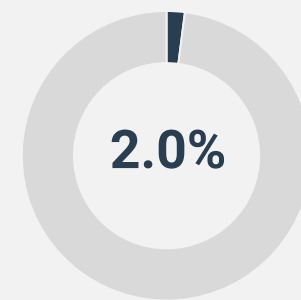
99.1%
ԿԱՏԱՐՈՂԱԿԱՆ

Ոստիկանության ծախսերի կառուցվածքը 2023 թվականին



75.9 ՄԼՐԴ ԴՐԱՄ
ՈՍՏԻԿԱՆՈՒԹՅԱՆ ՈԼՈՐՏԻ
ՔԱՂԱՔԱԿԱՆՈՒԹՅԱՆ ՄՇԱԿՈՒՄ,
ԿԱՌԱՎԱՐՈՒՄ, ԿԵՆՏՐՈՆԱՑՎԱԾ
ՄԻՋՈՑԱՌՈՒՄՆԵՐ, ՄՈՆԻՏՈՐԻՆԳ ԵՎ
ՎԵՐԱՀՍԿՈՂՈՒԹՅՈՒՆ

99.1% ԿԱՏԱՐՈՂԱԿԱՆ



1.6 ՄԼՐԴ ԴՐԱՄ
ՈՍՏԻԿԱՆՈՒԹՅԱՆ ԿՐԹԱԿԱՆ
ԾԱՌԱՅՈՒԹՅՈՒՆՆԵՐ
100% ԿԱՏԱՐՈՂԱԿԱՆ

Ծախսերի կատարողականը

Ծախսերի կառուցվածքը

Ծախսերի ոլորտային
կառուցվածքը

Կատարողականն՝ ըստ
մարմինների

Աշխատանքի և սոցիալական
հարցերի նախարարություն

Պաշտպանության
նախարարություն

Տարածքային կառավարման
և ենթակառուցվածքների
նախարարություն

Կրթության, գիտության,
մշակույթի և սպորտի
նախարարություն

Ֆինանսների
նախարարություն

Առողջապահության
նախարարություն

Ոստիկանություն

Էկոնոմիկայի
նախարարություն

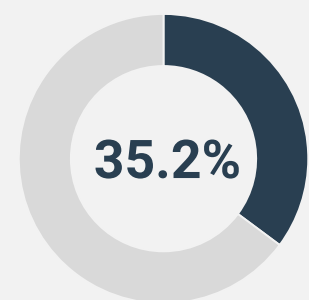
Ազգային անվտանգության
ծառայություն

Ոստիկանության ոլորտի քաղաքականության մշակում, կառավարում, կենտրոնացված միջոցառումներ, մոնիտորինգ և վերահսկողություն

75.9
ՄԼՐԴ ԴՐԱՄ

98.0%
ՈՍՏԻԿԱՆՈՒԹՅԱՆ
ԾԱԽՍԵՐՈՒՄ

99.1%
ԿԱՏԱՐՈՂԱԿԱՆ



26.7 ՄԼՐԴ ԴՐԱՄ

Ոստիկանության ոլորտի քաղաքականության մշակում, կառավարում, կենտրոնացված միջոցառումների, մոնիտորինգի և վերահսկողության իրականացում

98.3%
ԿԱՏԱՐՈՂԱԿԱՆ

483

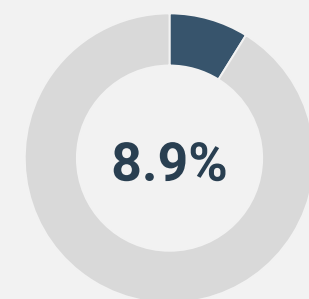
Ոստիկանության կողմից դատարաններում բերված **հայցեր**

1407

Ոստիկանության դեմ դատարաններում բերված **հայցեր**

237

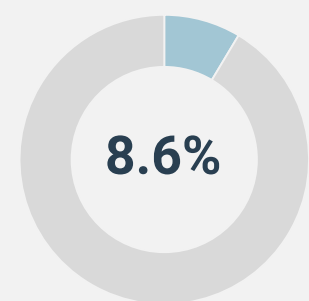
Հսկողության վերցված ՀՀ ոստիկանության ղեկավարության հանձնարարականներ և պլանային միջոցառումներ



6.7 ՄԼՐԴ ԴՐԱՄ

ՀՀ ոստիկանության կարիքի բավարարում

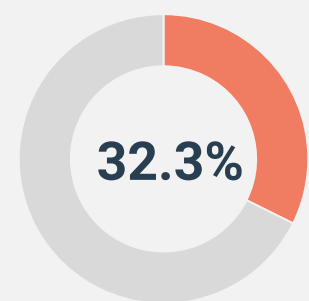
98.6%
ԿԱՏԱՐՈՂԱԿԱՆ



6.5 ՄԼՐԴ ԴՐԱՄ

Ճանապարհային երթևեկության անվտանգության ապահովում և ճանապարհատրանսպորտային պատահարների կանխարգելում

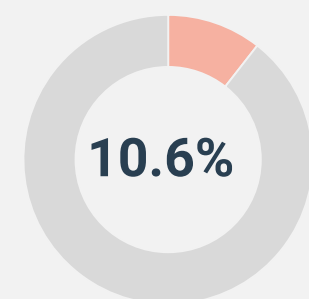
99.4%
ԿԱՏԱՐՈՂԱԿԱՆ



24.6 ՄԼՐԴ ԴՐԱՄ

Հասարակական կարգի պահպանություն, անվտանգության ապահովում և հանցագործությունների դեմ պայքար

99.8%
ԿԱՏԱՐՈՂԱԿԱՆ



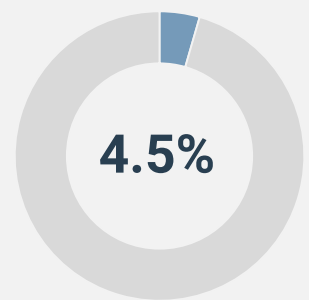
8.0 ՄԼՐԴ ԴՐԱՄ

Պետական պահպանության ծառայությունների կազմակերպում և իրականացում

99.9%
ԿԱՏԱՐՈՂԱԿԱՆ

3,161

ՊԱՀՊԱՆՎՈՂ ՕԲՅԵԿՏ



3.4 ՄԼՐԴ ԴՐԱՄ

Այլ միջոցառումներ

99.9%
ԿԱՏԱՐՈՂԱԿԱՆ

Ծախսերի կատարողականը

Ծախսերի կառուցվածքը

Ծախսերի ոլորտային կառուցվածքը

Կատարողականն՝ ըստ մարմինների

Աշխատանքի և սոցիալական հարցերի նախարարություն

Պաշտպանության նախարարություն

Տարածքային կառավարման և ենթակառուցվածքների նախարարություն

Կրթության, գիտության, մշակույթի և սպորտի նախարարություն

Ֆինանսների նախարարություն

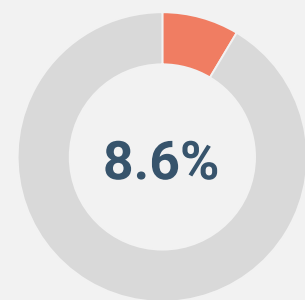
Առողջապահության նախարարություն

Ոստիկանություն

Էկոնոմիկայի նախարարություն

Ազգային անվտանգության ծառայություն

Ճանապարհային երթևեկության անվտանգության ապահովում և ճանապարհատրանսպորտային պատահարների կանխարգելում



6.5 ՄԼՐԴ ԴՐԱՄ

Ճանապարհային երթևեկության անվտանգության ապահովում և ճանապարհատրանսպորտային պատահարների կանխարգելում

99.4% ԿԱՏԱՐՈՂԱԿԱՆ

1,895,112

ՃՈ կողմից ճանապարհային երթևեկության անվտանգության օրենսդրության պահանջների խախտման համար նշանակված տուգանքների և ճանապարհային երթևեկության կանոնների, ավտոտրանսպորտային միջոցների տեխնիկական նորմերի պահանջների խախտման համար նշանակված տուգանք

24,862,868 ԿՄ / ՏԱՐԵԿԱՆ

ՃՈ ճանապարհապարեկային ծառայություն իրականացնող կարգախմբերի կողմից վերահսկվող երթուղիներում կատարված միջին օրական վազք

102,484

Տրամադրված վարորդական վկայական

202,931

Տրամադրված հաշվառման վկայագրեր

4,613

Արձանագրված ճանապարհատրանսպորտային պատահար

Ծախսերի կատարողականը

Ծախսերի կառուցվածքը

Ծախսերի ոլորտային կառուցվածքը

Կատարողականն՝ ըստ մարմինների

Աշխատանքի և սոցիալական հարցերի նախարարություն

Պաշտպանության նախարարություն

Տարածքային կառավարման և ենթակառուցվածքների նախարարություն

Կրթության, գիտության, մշակույթի և սպորտի նախարարություն

Ֆինանսների նախարարություն

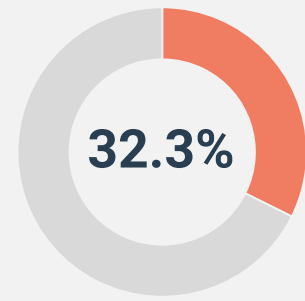
Առողջապահության նախարարություն

Ոստիկանություն

Էկոնոմիկայի նախարարություն

Ազգային անվտանգության ծառայություն

Հասարակական կարգի պահպանություն, անվտանգության ապահովում և հանցագործությունների դեմ պայքար



24.6 ՄԼՐԴ ԴՐԱՄ

Հասարակական կարգի պահպանություն, անվտանգության ապահովում և հանցագործությունների դեմ պայքար

99.8% ԿԱՏԱՐՈՂԱԿԱՆ

40,666

Վարույթում առկա քրեական գործեր/ նյութեր

1,404

Հայտնաբերված կոռուպցիոն բնույթի հանցագործություններ

5,247

Ձերբակալված անձանց պահելու վայրերում ձերբակալված և կալա-նավորված անձ

6,439

Համայնքային ոստիկանության ու անչափահասների գործերով և ընտա-նիքում բռնության կանխարգելման ստո-րաբաժանումներում հսկողության տակ գտնվող անձ

153,467

Պատահարների կապակցությամբ ստացված ահազանգերի հիման վրա ստուգված նյութեր

19

Հայտնաբերված մարդու թրաֆի-կինգի կամ շահագործման դեպք

3,471

Զանգվածային միջոցառում, որոնց ընթացքում ապահովվել է հասարակական կարգի պահ-պանություն և անվտանգություն

408,549 ԿՄ

Պարեկային ծառայության և պարեկային կարգախմբերի կողմից վերահսկվող երթուղիների միջին օրական երկարություն

26,469

Վարույթում առկա քրեական գործերով բացահայտված հանցագործություն

4,564

Հայտնաբերված թմրամիջոցների, հոգեմետ /հոգեներգործուն/ նյութերի և դրանց պրեկուսորների ապօրինի շրջանառություն

5.2%

Հանցագործության կատարման մեջ կասկածվող կամ մեղադրվող հայտնաբերված հետախուզվողների տոկոսի աճ (բացառությամբ ՀՀ քր. Օր-ի 327 հոդ. նախատեսված դեպքերի)

7

Ոստիկանության զորքերի կարգախմբերի կողմից վերահսկվող պահակետեր

Ծախսերի կատարողականը

Ծախսերի կառուցվածքը

Ծախսերի ոլորտային կառուցվածքը

Կատարողականն՝ ըստ մարմինների

Աշխատանքի և սոցիալական հարցերի նախարարություն

Պաշտպանության նախարարություն

Տարածքային կառավարման և ենթակառուցվածքների նախարարություն

Կրթության, գիտության, մշակույթի և սպորտի նախարարություն

Ֆինանսների նախարարություն

Առողջապահության նախարարություն

Ոստիկանություն

Էկոնոմիկայի նախարարություն

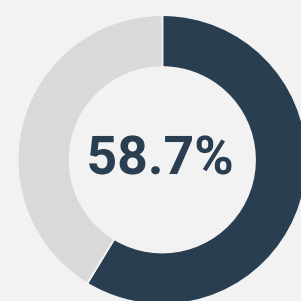
Ազգային անվտանգության ծառայություն

Ոստիկանության կրթական ծառայություններ

1.6
ՄԼՐԴ ԴՐԱՄ

2%
ՈՍՏ. ԾԱԽՍԵՐՈՒՄ

100%
ԿԱՏԱՐՈՂԱԿԱՆ



58.7%

0.9 ՄԼՐԴ ԴՐԱՄ

Բարձրագույն մասնագիտական կրթության ծառայություն

100% ԿԱՏԱՐՈՂԱԿԱՆ

99

Բակալավրիատի կրթական ծրագրով առկա ուսուցում ստացող ՀՀ ոստիկանության ծառայող

100%

Մագիստրատուրայի կրթական ծրագրի միջազգային ստանդարտներին /Եվրոպական բարձրագույն կրթական տարածք/ համապատասխան կրթության տրամադրում

3

Մագիստրատուրայի կրթական ծրագրով առկա ուսուցում ստացող ՀՀ ոստիկանության ծառայող

100%

Բակալավրիատի կրթական ծրագրի միջազգային ստանդարտներին /Եվրոպական բարձրագույն կրթական տարածք/ համապատասխան կրթության տրամադրում

33

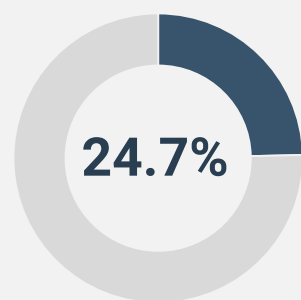
Բակալավրիատի կրթական ծրագրով առկա ուսուցում ստացող ՀՀ ոստիկանության իգական սեռի ծառայող

46 ՇԱԲԱԹ

Բակալավրիատի կրթական ծրագրով ուսման տևողությունը

46 ՇԱԲԱԹ

Մագիստրատուրայի կրթական ծրագրով ուսման տևողությունը



24.7%

0.4 ՄԼՐԴ ԴՐԱՄ

Միջին մասնագիտական կրթության ծառայություն

100% ԿԱՏԱՐՈՂԱԿԱՆ

53

Միջին մասնագիտական կրթական ծրագրով ուսուցում ստացող ՀՀ ոստիկանության ծառայող

100%

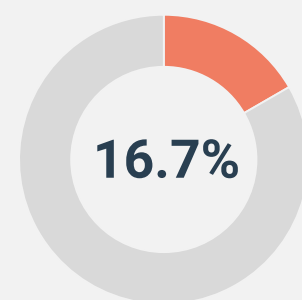
ՀՀ ԿԳՄՍՆ կողմից հաստատված չափորոշիչներին համապատասխան կրթության տրամադրում

26

Միջին մասնագիտական կրթական ծրագրով ուսուցում ստացող ՀՀ ոստիկանության իգական սեռի ծառայող

46 ՇԱԲԱԹ

Միջին մասնագիտական կրթական ծրագրով ուսման տևողությունը



16.7%

0.3 ՄԼՐԴ ԴՐԱՄ

Նախնական մասնագիտական կրթության ծառայություն

100% ԿԱՏԱՐՈՂԱԿԱՆ

Ծախսերի կատարողականը

Ծախսերի կառուցվածքը

Ծախսերի ոլորտային կառուցվածքը

Կատարողականն՝ ըստ մարմինների

Աշխատանքի և սոցիալական հարցերի նախարարություն

Պաշտպանության նախարարություն

Տարածքային կառավարման և ենթակառուցվածքների նախարարություն

Կրթության, գիտության, մշակույթի և սպորտի նախարարություն

Ֆինանսների նախարարություն

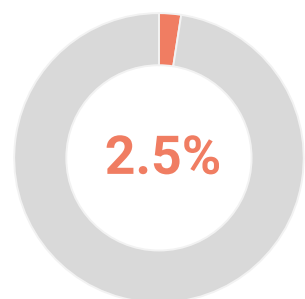
Առողջապահության նախարարություն

Ոստիկանություն

Էկոնոմիկայի նախարարություն

Ազգային անվտանգության ծառայություն

ՀՀ ԷԿՈՆՈՄԻԿԱՅԻ ՆԱԽԱՐԱՐՈՒԹՅՈՒՆ

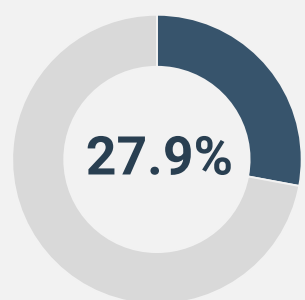


↗ +14.9%

62.7 ՄԼՐԴ ԴՐԱՄ
ԷԿՈՆՈՄԻԿԱՅԻ ՆԱԽԱՐԱՐՈՒԹՅԱՆ ԾԱԽՍԵՐԸ ԲՅՈՒՋԵՈՒՄ

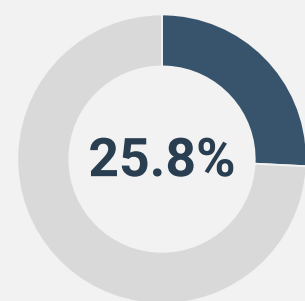
11
ԻՐԱԿԱՆԱՑՎԱԾ ԾՐԱԳԻՐ

95.9%
ԿԱՏԱՐՈՂԱԿԱՆ



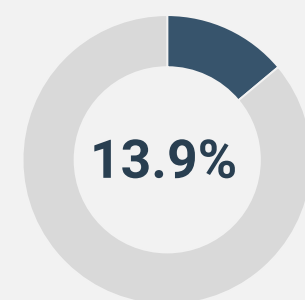
17.5 ՄԼՐԴ ԴՐԱՄ
ԳՅՈՒՂԱՏՆՏԵՍՈՒԹՅԱՆ ԱՐԴԻԱԿԱՆԱՑՄԱՆ ԾՐԱԳԻՐ

98.8% ԿԱՏԱՐՈՂԱԿԱՆ



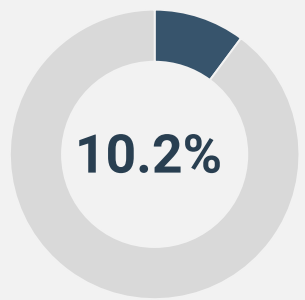
16.2 ՄԼՐԴ ԴՐԱՄ
ԳՅՈՒՂԱՏՆՏԵՍԱԿԱՆ ԽԹԱՆՄԱՆ ԾՐԱԳԻՐ

99.8% ԿԱՏԱՐՈՂԱԿԱՆ



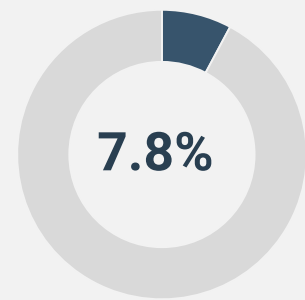
8.7 ՄԼՐԴ ԴՐԱՄ
ԳԻՏԵԼԻՔԱՅԵՆՔ, ՆՈՐԱՐԱՐԱԿԱՆ ՏՆՏԵՍՈՒԹՅԱՆԸ ԵՎ ՓՄՁ ՁԵՌՆԱՐԿԱՏԻՐՈՒԹՅԱՆԸ ԱԶԱԿՑՈՒԹՅՈՒՆ

93.8% ԿԱՏԱՐՈՂԱԿԱՆ



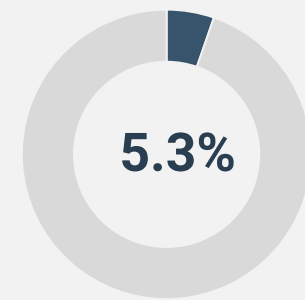
6.4 ՄԼՐԴ ԴՐԱՄ
ԶԲՈՍԱՇՐՋՈՒԹՅԱՆ ԶԱՐԳԱՑՄԱՆ ԾՐԱԳԻՐ

96.9% ԿԱՏԱՐՈՂԱԿԱՆ



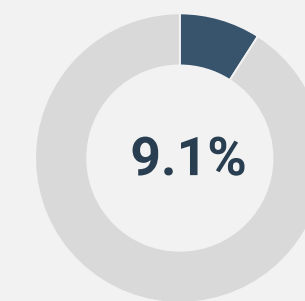
4.9 ՄԼՐԴ ԴՐԱՄ
ԲՈՒՄԱԲՈՒԾՈՒԹՅԱՆ ԽԹԱՆՈՒՄ ԵՎ ԲՈՒՅՍԵՐԻ ՊԱՇՏՊԱՆՈՒԹՅՈՒՆ

100% ԿԱՏԱՐՈՂԱԿԱՆ



3.3 ՄԼՐԴ ԴՐԱՄ
ՆԵՐԴՐՈՒՄՆԵՐԻ և ԱՐՏԱՅԱՆՄԱՆ ԽԹԱՆՄԱՆ ԾՐԱԳԻՐ

71.6% ԿԱՏԱՐՈՂԱԿԱՆ



5.7 ՄԼՐԴ ԴՐԱՄ
ԱՅԼ ԾՐԱԳՐԵՐ

94.3% ԿԱՏԱՐՈՂԱԿԱՆ

ԷՆ ծախսերի կառուցվածքը 2023 թվականին

Ծախսերի կատարողականը

Ծախսերի կառուցվածքը

Ծախսերի ոլորտային կառուցվածքը

Կատարողականն՝ ըստ մարմինների

Աշխատանքի և սոցիալական հարցերի նախարարություն

Պաշտպանության նախարարություն

Տարածքային կառավարման և ենթակառուցվածքների նախարարություն

Կրթության, գիտության, մշակույթի և սպորտի նախարարություն

Ֆինանսների նախարարություն

Առողջապահության նախարարություն

Ոստիկանություն

Էկոնոմիկայի նախարարություն

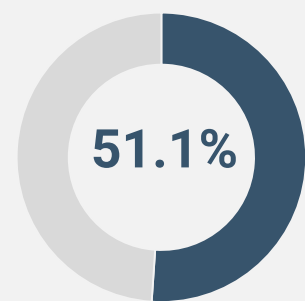
Ազգային անվտանգության ծառայություն

Գյուղատնտեսության արդիականացման ծրագիր

17.5
ՄԼՐԴ ԴՐԱՄ

27.9%
ԷՆ ԾԱԽՍԵՐՈՒՄ

98.8%
ԿԱՏԱՐՈՂԱԿԱՆ



8.9 ՄԼՐԴ ԴՐԱՄ

ՀՀ-ում ինտենսիվ այգեգործության զարգացման նպատակով սուբսիդավորում

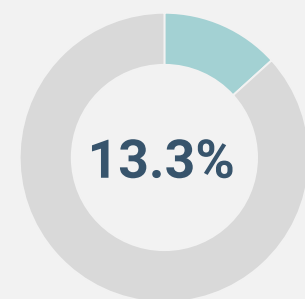
100% ԿԱՏԱՐՈՂԱԿԱՆ

1,514.8 ՀԱ
ՆՈՐ ԻՆՏԵՆՍԻՎ ՊՏՂԱՏՈՒ ԱՅԳԻՆԵՐ

2,102.3 ՀԱ
ՆԱԽՈՐԴ ՏԱՐԻՆԵՐԻՆ ՀԻՄՆՎԱԾ ԻՆՏԵՆՍԻՎ ՊՏՂԱՏՈՒ ԱՅԳԻՆԵՐ

158 ՀԱ
ՈՌՈԳՄԱՆ ԱՐԴԻԱԿԱՆ ՀԱՄԱԿԱՐԳԵՐՈՎ ՆԵՐԴՐՎՈՂ ՏԱՐԱԾՔՆԵՐ

418 ՀԱ
ՆԱԽՈՐԴ ՏԱՐԻՆԵՐԻՆ ՈՌՈԳՄԱՆ ԱՐԴԻԱԿԱՆ ՀԱՄԱԿԱՐԳԵՐՈՎ ՆԵՐԴՐՎԱԾ ՏԱՐԱԾՔՆԵՐ

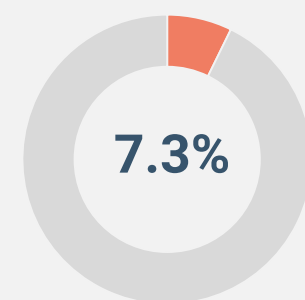


2.3 ՄԼՐԴ ԴՐԱՄ

ՀՀ-ում խաղողի, ժամանակակից տեխնոլոգիաներով մշակվող ինտենսիվ պտղատու այգիների և հատապտղանոցների հիմնման համար վարկային տոկոսադրույքների սուբսիդավորում

100%
ԿԱՏԱՐՈՂԱԿԱՆ

1,446.1 ՀԱ
ՆԱԽՈՐԴ ՏԱՐԻՆԵՐԻՆ ՀԻՄՆՎԱԾ ՆՈՐ ԻՆՏԵՆՍԻՎ ՊՏՂԱՏՈՒ ԱՅԳԻՆԵՐ



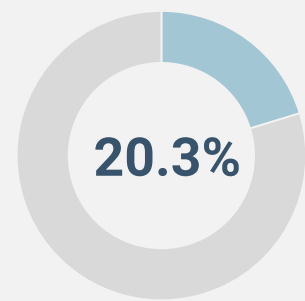
1.3 ՄԼՐԴ ԴՐԱՄ

ՀՀ-ում ինտենսիվ այգեգործության զարգացման նպատակով ծախսերի փոխհատուցում

100% ԿԱՏԱՐՈՂԱԿԱՆ

75.72 ՀԱ
ՆՈՐ ԻՆՏԵՆՍԻՎ ՊՏՂԱՏՈՒ ԱՅԳԻՆԵՐ

111.6 ՀԱ
ՈՌՈԳՄԱՆ ԱՐԴԻԱԿԱՆ ՀԱՄԱԿԱՐԳԵՐՈՎ ՆԵՐԴՐՎԱԾ ՏԱՐԱԾՔ



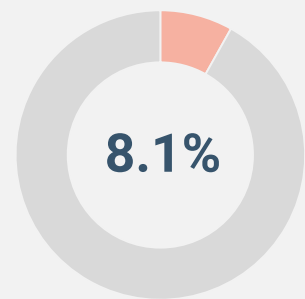
3.6 ՄԼՐԴ ԴՐԱՄ

ՀՀ ագրոպարենային ոլորտի սարքավորումների լիզինգի աջակցության ծրագիր

100% ԿԱՏԱՐՈՂԱԿԱՆ

119 ՎԱՐԿԱՌՈՒ ՍՈՒԲՍԻԴԱՎՈՐՎՈՂ ՏՆՏԵՍԱՎԱՐՈՂ ՍՈՒԲՅԵԿՏ

594 ՎԱՐԿԱՌՈՒ ՆԱԽՈՐԴ ՏԱՐԻՆԵՐԻՑ ՍՈՒԲՍԻԴԱՎՈՐՎՈՂ ՏՆՏԵՍԱՎԱՐՈՂ ՍՈՒԲՅԵԿՏ



1.4 ՄԼՐԴ ԴՐԱՄ

Այլ միջոցառումներ

86.7%
ԿԱՏԱՐՈՂԱԿԱՆ

Ծախսերի կատարողականը

Ծախսերի կառուցվածքը

Ծախսերի ոլորտային կառուցվածքը

Կատարողականն՝ ըստ մարմինների

Աշխատանքի և սոցիալական հարցերի նախարարություն

Պաշտպանության նախարարություն

Տարածքային կառավարման և ենթակառուցվածքների նախարարություն

Կրթության, գիտության, մշակույթի և սպորտի նախարարություն

Ֆինանսների նախարարություն

Առողջապահության նախարարություն

Ոստիկանություն

Էկոնոմիկայի նախարարություն

Ազգային անվտանգության ծառայություն

Գյուղատնտեսության խթանման ծրագիր

16.2

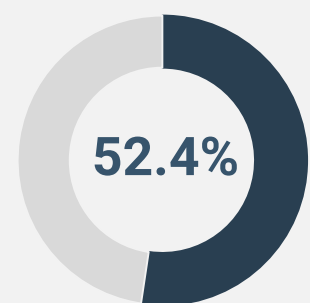
ՄԼՐԴ ԴՐԱՄ

1.2%

ԷՆ ԾԱԽՍԵՐՈՒՄ

99.8%

ԿԱՏԱՐՈՂԱԿԱՆ

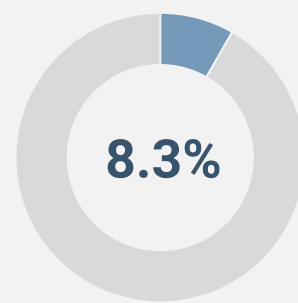


8.5 ՄԼՐԴ ԴՐԱՄ

Գյուղատնտեսական վարկերի տոկոսադրույթների սուբսիդավորում

100%
ԿԱՏԱՐՈՂԱԿԱՆ

40,396
ՎԱՐԿԱՌՈՒ ՆԱԽՈՐԴ
ՏԱՐԻՆԵՐԻՑ

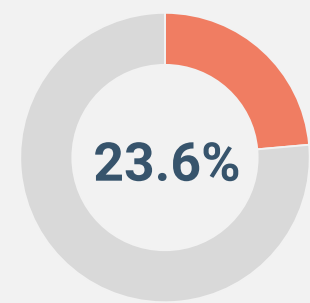


1.3 ՄԼՐԴ ԴՐԱՄ

Կոնյակի սպիրտի իրացման (արտահանման) աջակցության ծրագիր

100%
ԿԱՏԱՐՈՂԱԿԱՆ

13,413 ՀԱՋԱՐ ԼԻՏՐ
ՏՐԱՄԱԴՐՎՈՂ ԱՋՈՏԱԿԱՆ
ՊԱՐԱՐՏԱՆՅՈՒԹ

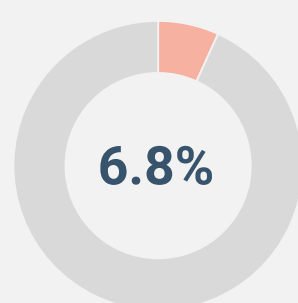


3.8 ՄԼՐԴ ԴՐԱՄ

Գյուղատնտեսական հումքի մթերումների (գնումների) նպատակով տրամադրվող վարկերի տոկոսադրույթների սուբսիդավորում

100%
ԿԱՏԱՐՈՂԱԿԱՆ

124
ՎԱՐԿԱՌՈՒ
163
ՎԱՐԿԱՌՈՒ ՆԱԽՈՐԴ
ՏԱՐԻՆԵՐԻՑ

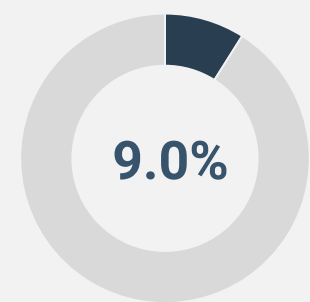


1.1 ՄԼՐԴ ԴՐԱՄ

Գերմանական Հարգացման վարկերի բանկի (KFW) հետ համատեղ գյուղատնտեսության ոլորտում ապահովագրության համակարգի ներդրման փորձնական ծրագրի իրականացման համար պետական աջակցություն

98.9%
ԿԱՏԱՐՈՂԱԿԱՆ

11,662 ՀԱ
ԱՊԱՅՈՎԱԳՐՎՈՂ ՏԱՐԱԾՔ



1.4 ՄԼՐԴ ԴՐԱՄ

Այլ միջոցառումներ

99.0%
ԿԱՏԱՐՈՂԱԿԱՆ

Ծախսերի կատարողականը

Ծախսերի կառուցվածքը

Ծախսերի ոլորտային կառուցվածքը

Կատարողականն՝ ըստ մարմինների

Աշխատանքի և սոցիալական հարցերի նախարարություն

Պաշտպանության նախարարություն

Տարածքային կառավարման և ենթակառուցվածքների նախարարություն

Կրթության, գիտության, մշակույթի և սպորտի նախարարություն

Ֆինանսների նախարարություն

Առողջապահության նախարարություն

Ոստիկանություն

Էկոնոմիկայի նախարարություն

Ազգային անվտանգության ծառայություն

Գիտելիքահենք, նորարարական տնտեսությանը և փոքր ու միջին ձեռնարկատիրությանն աջակցություն

8.7

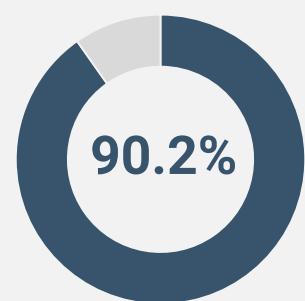
ՄԼՐԴ ԴՐԱՄ

13.9%

ԷՆ ԾԱԽՍԵՐՈՒՄ

93.8%

ԿԱՏԱՐՈՂԱԿԱՆ



7.9 ՄԼՐԴ ԴՐԱՄ

Տնտեսության արդիականացման միջոցառմանը պետական աջակցություն

98.9%

ԿԱՏԱՐՈՂԱԿԱՆ

1,376 ՎԱՐԿԱՌՈՒ

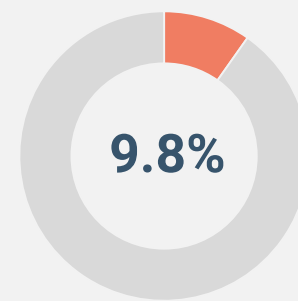
ՍՈՒԲՍԻԴԱՎՈՐՎՈՂ ՏՆՏԵ-ՍԱՎԱՐՈՂ ՍՈՒԲՅԵԿՏ

475 ՎԱՐԿԱՌՈՒ

ՆԱԽՈՐԴ ՏԱՐԻՆԵՐԻՑ ՍՈՒԲՍԻԴԱՎՈՐՎՈՂ ՏՆՏԵ-ՍԱՎԱՐՈՂ ՍՈՒԲՅԵԿՏՆԵՐ

2,852

ՁԵՌՔ ԲԵՐՎԱԾ ՍԱՐՔԱՎՈՐՈՒՄՆԵՐ, ՍԱՐՔԱՎՈՐՄԱՆ ԲԱՂԿԱՑՈՒՑԻՉՆԵՐ



0.9 ՄԼՐԴ ԴՐԱՄ

Այլ միջոցառումներ

63.6% ԿԱՏԱՐՈՂԱԿԱՆ

Բուսաբուծության խթանում և բույսերի պաշտպանություն

4.9

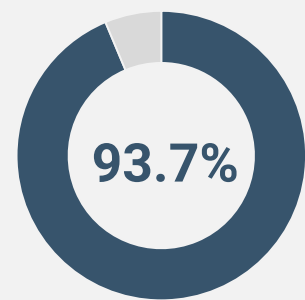
ՄԼՐԴ ԴՐԱՄ

7.8%

ԳՆ ԾԱԽՍԵՐՈՒՄ

100%

ԿԱՏԱՐՈՂԱԿԱՆ



4.6 ՄԼՐԴ ԴՐԱՄ

ՀՀ-ում աշխանացան ցորենի արտադրության խթանման նպատակով փոխհատուցման տրամադրում

100%

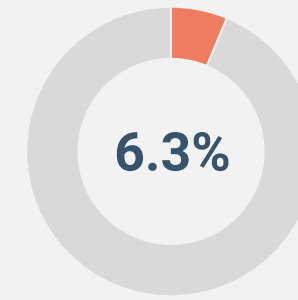
ԿԱՏԱՐՈՂԱԿԱՆ

14,402.1 ՀԱ

ԱՇՆԱՆԱՑԱՆ ՑՈՐԵՆԻ ՀԱՎԱՍՏԱ-ԳՐՎԱԾ ՍԵՐՄՈՎ ԱՊԱՀՈՎՎԱԾ ՑԱՆՔԱՏԱՐԱԾՈՒԹՅՈՒՆ

40,876.8 ՀԱ

ԱՇՆԱՆԱՑԱՆ ՑՈՐԵՆԻ ՉՀԱՎԱՍՏԱԳՐՎԱԾ ՍԵՐՄՈՎ ԱՊԱՀՈՎՎԱԾ ՑԱՆՔԱՏԱՐԱԾՈՒԹՅՈՒՆ



0.3 ՄԼՐԴ ԴՐԱՄ

Այլ միջոցառումներ

99.6% ԿԱՏԱՐՈՂԱԿԱՆ

Ծախսերի կատարողականը

Ծախսերի կառուցվածքը

Ծախսերի ոլորտային կառուցվածքը

Կատարողականն՝ ըստ մարմինների

Աշխատանքի և սոցիալական հարցերի նախարարություն

Պաշտպանության նախարարություն

Տարածքային կառավարման և ենթակառուցվածքների նախարարություն

Կրթության, գիտության, մշակույթի և սպորտի նախարարություն

Ֆինանսների նախարարություն

Առողջապահության նախարարություն

Ոստիկանություն

Էկոնոմիկայի նախարարություն

Ազգային անվտանգության ծառայություն

Ներդրումների և արտահանման խթանման ծրագիր

3.3

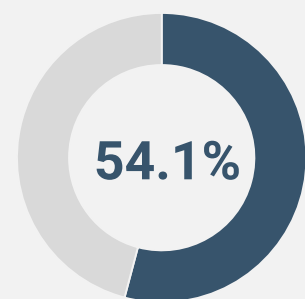
ՄԼՐԴ ԴՐԱՄ

5.3%

ԷՆ ԾԱԽՍԵՐՈՒՄ

71.6%

ԿԱՏԱՐՈՂԱԿԱՆ

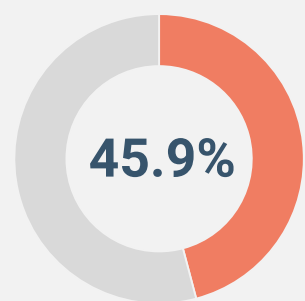


1.8

ՄԼՐԴ ԴՐԱՄ

Պետական աջակցություն Հայաստանի Հանրապետությունում և արտերկրում ներդրումային և ՊՄԳ ծրագրերի իրականացմանը

100% ԿԱՏԱՐՈՂԱԿԱՆ



1.5

ՄԼՐԴ ԴՐԱՄ

Այլ միջոցառումներ

53.6% ԿԱՏԱՐՈՂԱԿԱՆ

Զբոսաշրջության զարգացման ծրագիր

6.4

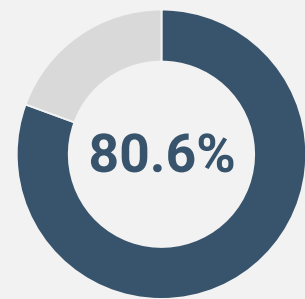
ՄԼՐԴ ԴՐԱՄ

10.2%

ԷՆ ԾԱԽՍԵՐՈՒՄ

96.9%

ԿԱՏԱՐՈՂԱԿԱՆ



5.1

ՄԼՐԴ ԴՐԱՄ

Համաշխարհային բանկի աջակցությամբ իրականացվող Տեղական տնտեսության և ենթակառուցվածքների զարգացման ծրագիր

97.7% ԿԱՏԱՐՈՂԱԿԱՆ

1 ՄԼՆ ԱՄՆ ԴՈԼԱՐ

Թիրախային տարածքներում մասնավոր հատվածի ներդրումների ծավալի աճ

7 ԿՄ

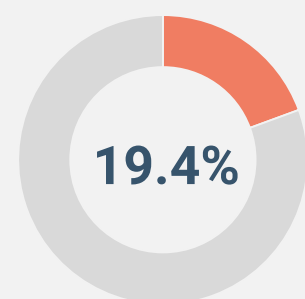
Ընտրված զբոսաշրջային վայրերի բարելավված մուտքային ճանապարհներ

300

Զբոսաշրջության աջակցության հետ կապված գործողությունների միջոցով ստեղծված ժամանակավոր և մշտական աշխատատեղերի աճ

3

Զբոսաշրջային շրջանի երկայնքով գտնվող ժառանգության օբյեկտներում կառուցված զբոսաշրջային հարմարությունների թիվը



1.2

ՄԼՐԴ ԴՐԱՄ

Այլ միջոցառումներ

93.7% ԿԱՏԱՐՈՂԱԿԱՆ

Ծախսերի կատարողականը

Ծախսերի կառուցվածքը

Ծախսերի ոլորտային կառուցվածքը

Կատարողականն՝ ըստ մարմինների

Աշխատանքի և սոցիալական հարցերի նախարարություն

Պաշտպանության նախարարություն

Տարածքային կառավարման և ենթակառուցվածքների նախարարություն

Կրթության, գիտության, մշակույթի և սպորտի նախարարություն

Ֆինանսների նախարարություն

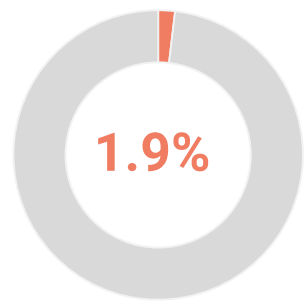
Առողջապահության նախարարություն

Ոստիկանություն

Էկոնոմիկայի նախարարություն

Ազգային անվտանգության ծառայություն

ՀՀ ԱԶԳԱՅԻՆ ԱՆՎՏԱՆԳՈՒԹՅԱՆ ԾԱՌԱՅՈՒԹՅՈՒՆ

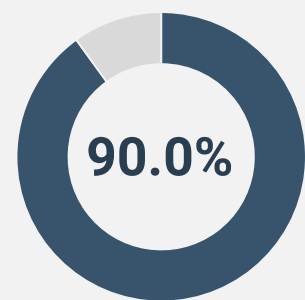


↘ -11.4%
47.6 ՄԼՐԴ ԴՐԱՄ
ԱԱԾ ԾԱԽՍԵՐԸ
ԲՅՈՒՋԵՈՒՄ

2
ԻՐԱԿԱՆԱՑՎԱԾ
ԾՐԱԳԻՐ

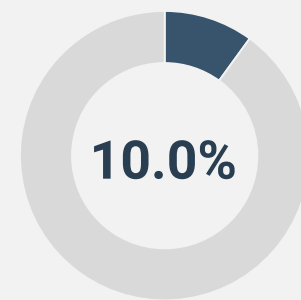
96.1%
ԿԱՏԱՐՈՂԱԿԱՆ

ՀՀ Ազգային անվտանգության ծառայության ծախսերի կառուցվածքը 2023 թվականին



42.9 ՄԼՐԴ ԴՐԱՄ
ԱԶԳԱՅԻՆ
ԱՆՎՏԱՆԳՈՒԹՅՈՒՆ

95.8% ԿԱՏԱՐՈՂԱԿԱՆ



4.8 ՄԼՐԴ ԴՐԱՄ
ՊԵՏԱԿԱՆ ՊԱՅՊԱՆՈՒԹՅԱՆ
ԱՊԱՅՈՎՈՒՄ

99.2% ԿԱՏԱՐՈՂԱԿԱՆ

Ծախսերի կատարողականը

Ծախսերի կառուցվածքը

Ծախսերի ոլորտային կառուցվածքը

Կատարողականն՝ ըստ մարմինների

Աշխատանքի և սոցիալական հարցերի նախարարություն

Պաշտպանության նախարարություն

Տարածքային կառավարման և ենթակառուցվածքների նախարարություն

Կրթության, գիտության, մշակույթի և սպորտի նախարարություն

Ֆինանսների նախարարություն

Առողջապահության նախարարություն

Ոստիկանություն

Էկոնոմիկայի նախարարություն

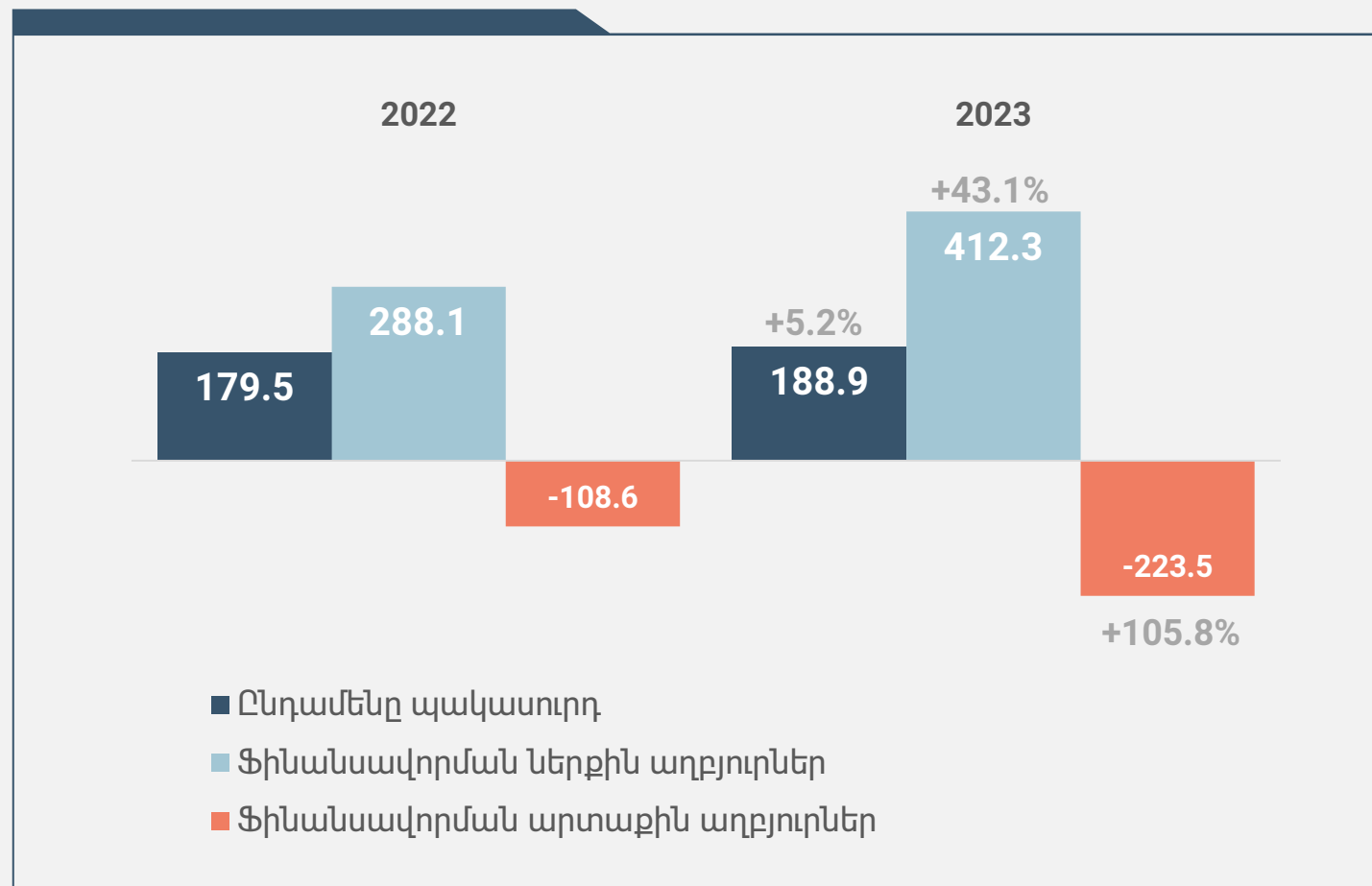
Ազգային անվտանգության ծառայություն



ԲՅՈՒՋԵԻ ՊԱԿԱՍՈՒՐԴԸ

Պետական բյուջեի պակասուրդ (դեֆիցիտ)

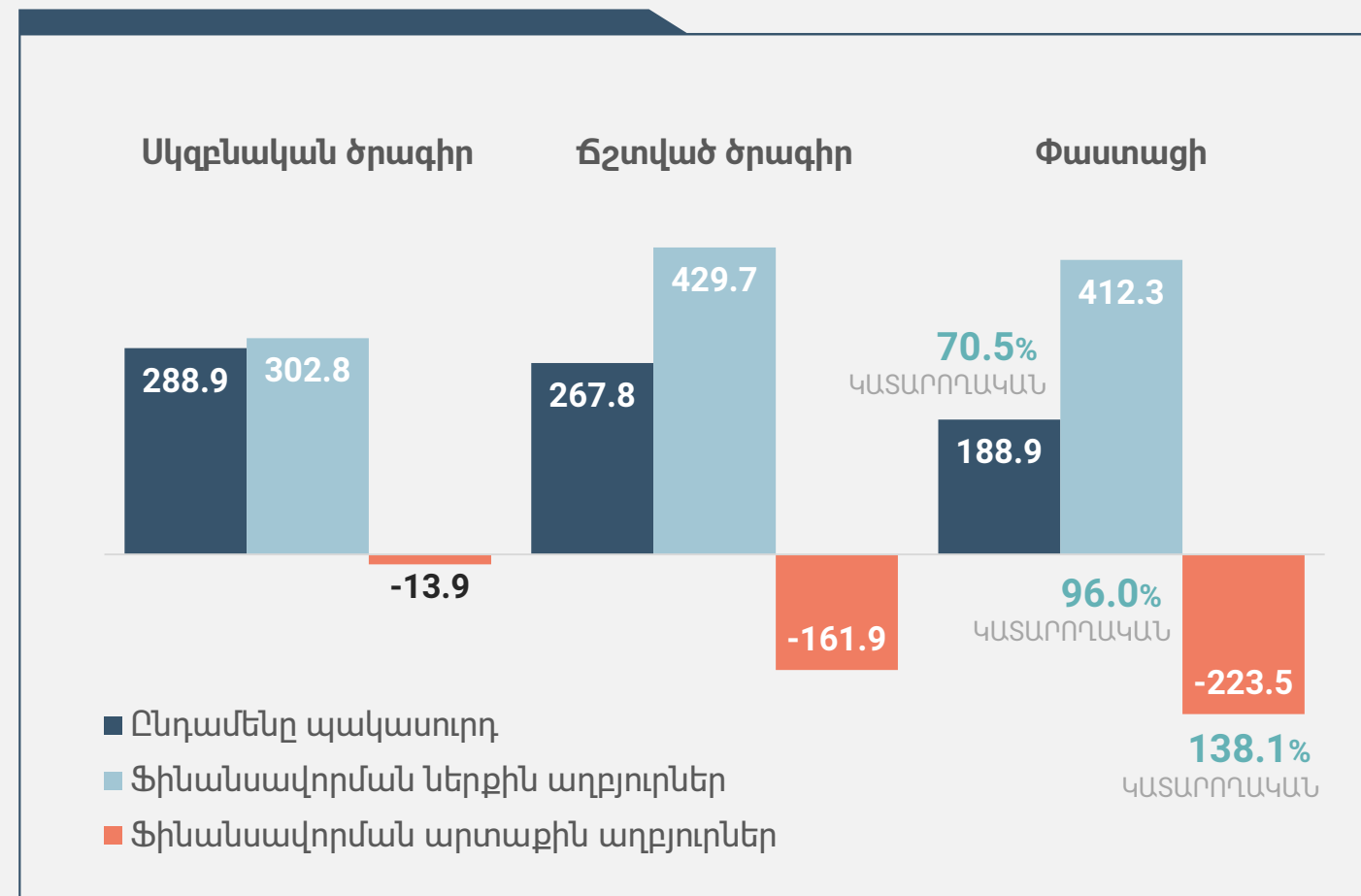
Բյուջեի պակասուրդը 2022-2023 թվականներին, մլրդ դրամ



2023 թվականին պետական բյուջեի պակասուրդը 2022 թվականի համեմատ աճել է 5.2%-ով կամ 9.3 միլիարդ դրամով:

Պակասուրդը ձևավորվում է այն դեպքում, երբ ծախսերը գերազանցում են եկամուտները: Այն ֆինանսավորվում է ներքին և արտաքին աղբյուրների հաշվին:

2023 թվականի բյուջեի պակասուրդի կատարողականը, մլրդ դրամ



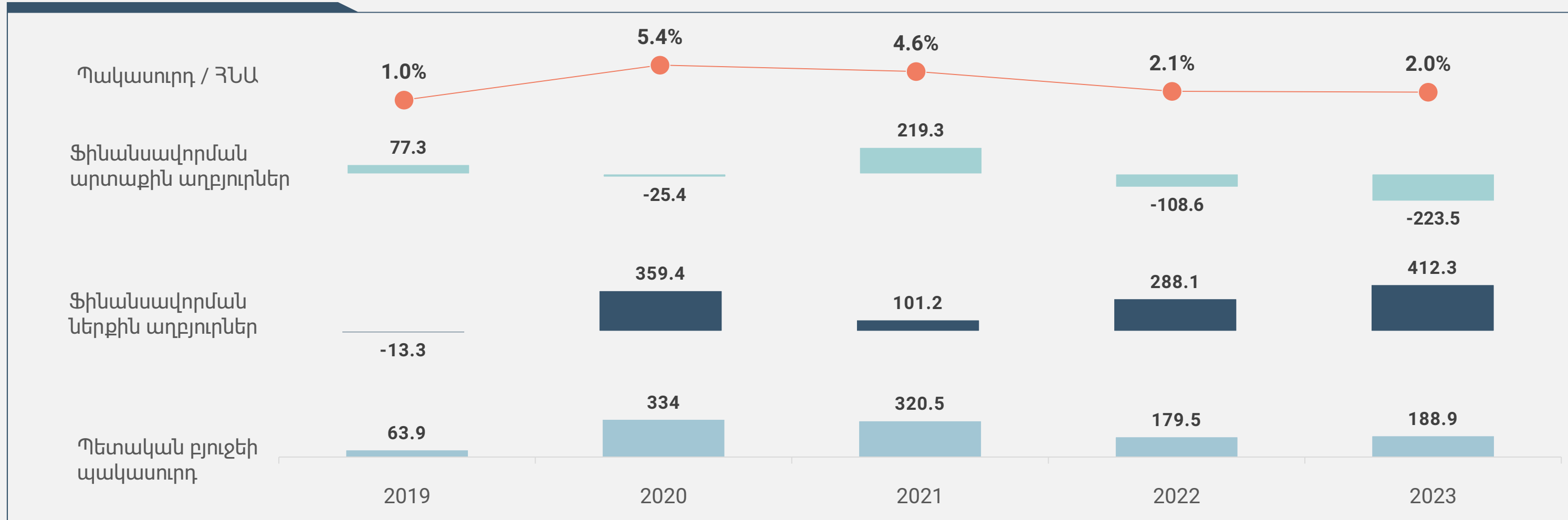
2023 թվականին պակասուրդը կազմել է 188 միլիարդ 866 միլիոն դրամ՝ 100 միլիարդ 81 միլիոն դրամով քիչ, քան սկզբնական պլանը:

Պակասուրդի՝ ծրագրվածից **ցածր մակարդակը** հիմնականում պայմանավորված է եկամուտների՝ ծրագրվածից ավել հավաքագրմամբ և ծախսերի համեմատաբար ցածր կատարողականով:

2023 թվականի պետական բյուջեի պակասուրդը ամբողջովին ֆինանսավորվել է ներքին աղբյուրների հաշվին:

Պետական բյուջեի պակասուրդի շարժընթացը

Պետական բյուջեի պակասուրդը 2019-2023 թվականներին



2023 թվականին պետական բյուջեի պակասուրդը կազմել է երկրի ՅՆԱ-ի 2%-ը՝ կանխատեսված 3.1%-ի և 2022 թվականի 2.1%-ի փոխարեն:

Պակասուրդ/ՅՆԱ ցուցանիշը ցույց է տալիս, թե ինչքանով է մեծ պետական բյուջեի դեֆիցիտի բեռը տնտեսության համար, և ավելի ցածր ցուցանիշը համարվում է ավելի դրական արդյունք:

Պետությունը պետական բյուջեի պակասուրդը ֆինանսավորելու համար օգտվում է **ներքին և արտաքին** աղբյուրներից: Վերջին տարիներին ավելացել է ներքին միջոցների հաշվին պետական բյուջեի ֆինանսավորումը:

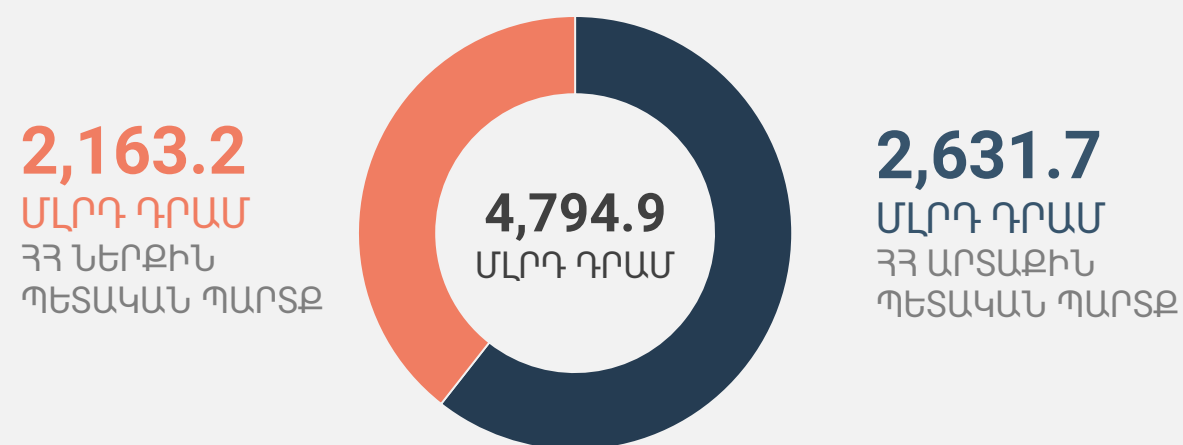
Եթե պետական բյուջեի պակասուրդը 2019 թվականին ամբողջովին ֆինանսավորվել է արտաքին միջոցների հաշվին, ապա 2022 և 2023 թվականներին այն ամբողջովին ֆինանսավորվել է ներքին միջոցների հաշվին:

ՊԵՏԱԿԱՆ ՊԱՐՏՔ

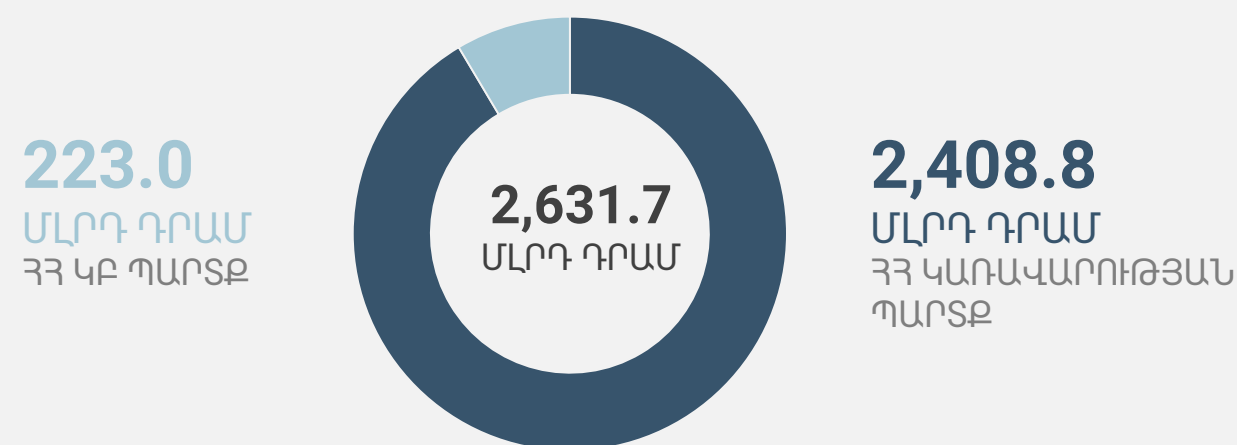
Պետական պարտք

Պետական պարտքի կառուցվածքը 2023 թվականի դեկտեմբերի 31-ի դրությամբ

ՀՀ ՊԵՏԱԿԱՆ ՊԱՐՏՔ



ՀՀ ԱՐՏԱՔԻՆ ՊԵՏԱԿԱՆ ՊԱՐՏՔ



2023 թվականի դեկտեմբերի 31-ի դրությամբ ՀՀ պետական պարտքը կազմել է 4 տրիլիոն 795 միլիարդ դրամ կամ 11 միլիարդ 845 միլիոն ԱՄՆ դոլար:

Արտաքին պետական պարտքի հիմնական մասը ՀՀ կառավարության պարտավորություններն են:

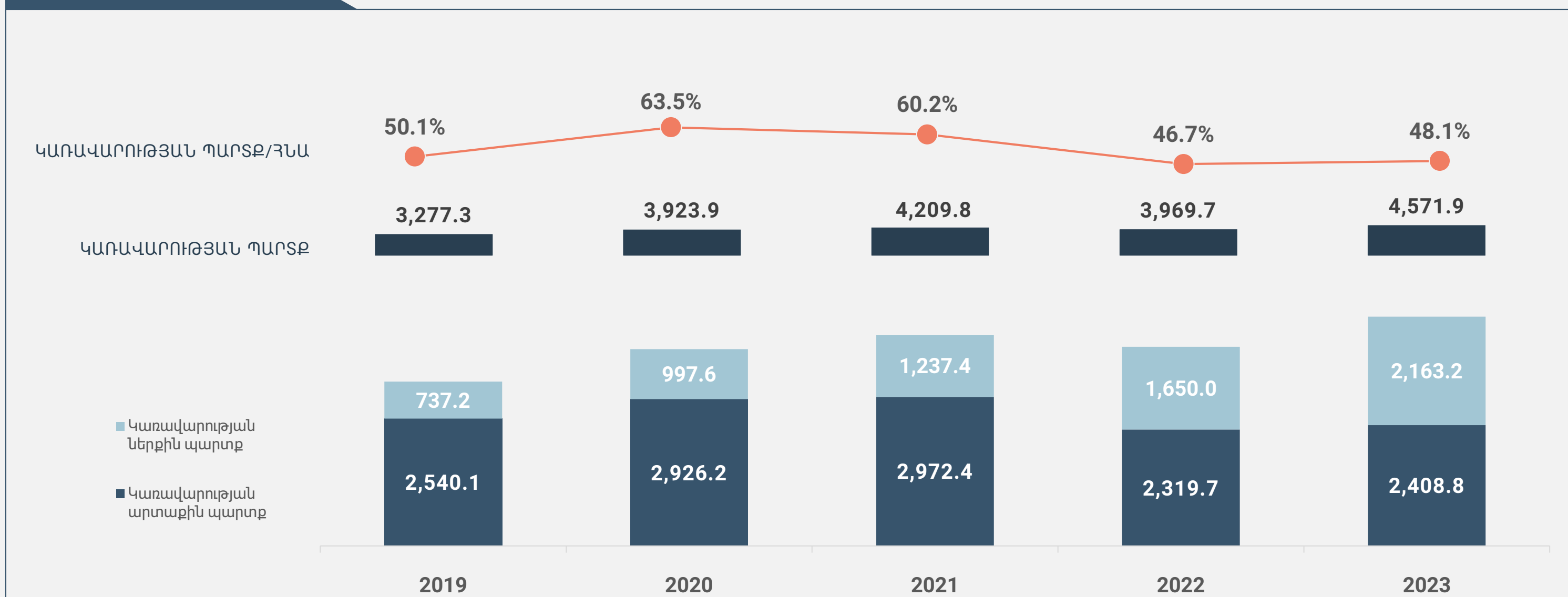
Ներքին պետական պարտքի 9.5%-ը՝ ԼՂ կառավարության, Նրա ստեղծած հիմնադրամների և ԼՂ առանձին ֆիզիկական և իրավաբանական անձանց պարտավորությունների փոխանցման գործարքի շրջանակներում տեղաբաշխված՝ 206.4 մլրդ դրամ ծավալով պարտատոմսերն են:

Ներքին պետական պարտքի հիմնական բաղադրիչներն են ՀՀ ռեզիդենտների կողմից ձեռք բերված պետական գանձապետական և արտարժույթային պետական պարտատոմսերը:

Արտաքին պետական պարտքի հիմնական բաղադրիչներն են արտաքին վարկերը և փոխառությունները, ոչ ռեզիդենտների կողմից ձեռք բերված ՀՀ պետական գանձապետական և արտարժույթային պետական պարտատոմսերը:

Կառավարության պարտքի շարժընթացը

Կառավարության ներքին և արտաքին պարտքը 2019-2023 թվականներին, մլրդ դրամ

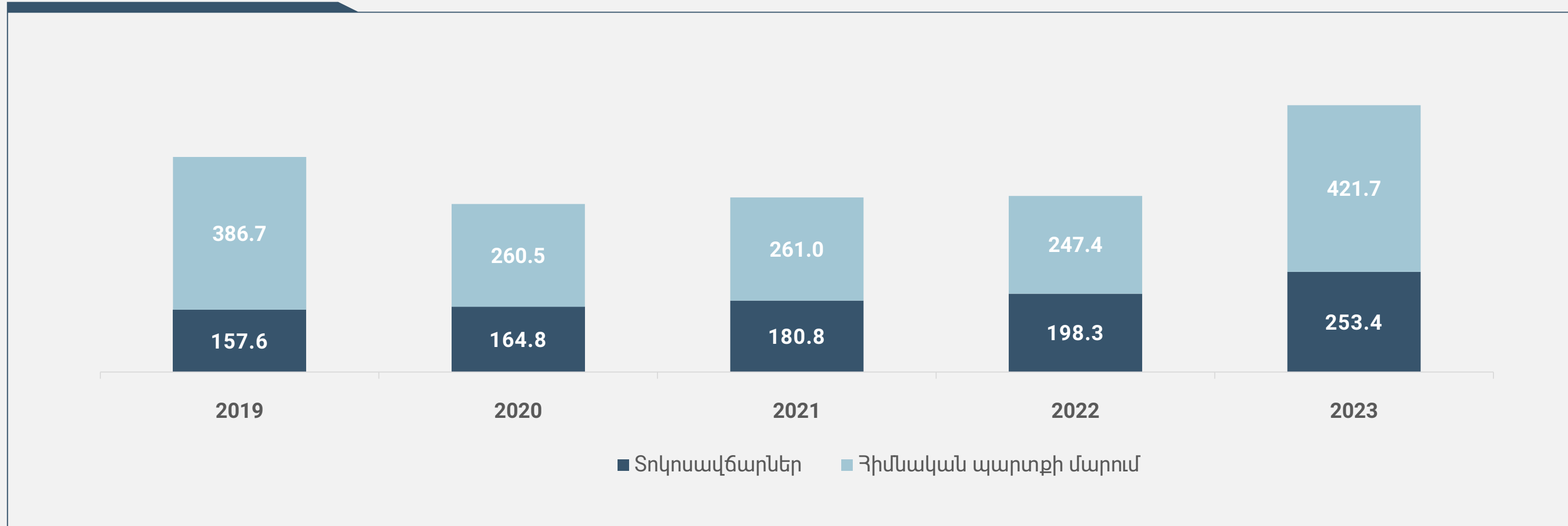


2023 թվականի դեկտեմբերի 31-ի դրությամբ Կառավարության պարտքի **52.7%**-ը կամ 2 տրիլիոն 409 միլիարդ դրամը կազմել է արտաքին պարտքը, իսկ 47.3%-ը կամ 2 տրիլիոն 163 միլիարդ դրամը՝ ներքին պարտքը:

2023 թվականի դեկտեմբերի 31-ի դրությամբ Կառավարության պարտքը կազմել է ՀՆԱ-ի **48.1%**-ը՝ նախորդ տարվա համեմատ աճելով 1.4 տոկոսային կետով:

Կառավարության պարտքի մարումը և սպասարկումը

ՀՀ կառավարության պարտքի մարումը և սպասարկումը 2019-2023 թվականներին, մլրդ դրամ



2023 թվականին կառավարության պարտքի սպասարկման (տոկոսավճարներ) և մարման համար ծախսվել է **675 միլիարդ դրամ**՝ 51.5%-ով կամ 229 միլիարդ դրամով ավելի, քան 2022 թվականին:

2023 թվականին կառավարության պարտքի սպասարկման համար պետական բյուջեից ծախսվել է **253 միլիարդ 413 միլիոն դրամ**՝ 27.8%-ով կամ շուրջ 55 միլիարդ 100 միլիոն դրամով ավելի, քան 2022-ին, իսկ հիմնական գումարի մարման համար ծախսվել է շուրջ 421 միլիարդ 694 միլիոն դրամ՝ 70.5%-ով կամ շուրջ 174 միլիարդ 349 միլիոն դրամով ավելի, քան նախորդ տարի:

Պետական պարտք

Կառավարության պարտքի շարժընթացը

Կառավարության պարտքի մարումը և սպասարկումը

Պետական պարտքը դրամով և ԱՄՆ դոլարով

Պետական պարտքը դրամով և ԱՄՆ դոլարով

Պետական պարտքը 2022 թվականի և 2023 թվականի դեկտեմբերի 31-ի դրությամբ դրամով և ԱՄՆ դոլարով արտահայտված

	Առ 31.12.2022թ.	Առ 31.12.2023թ.	Փոփոխու- թյուն, գումար	Փոփոխու- թյուն (%)
ՀՀ ՊԵՏԱԿԱՆ ՊԱՐՏՔ ՄԼՐԴ ԴՐԱՄ	4,186.7	4,794.9	608.2	14.5
ՀՀ ԿԱՌԱՎԱՐՈՒԹՅԱՆ ՊԱՐՏՔ, ԱՅԴ ԹՎՈՒՄ՝	3,969.7	4,571.9	602.3	15.2
ՀՀ ԿԱՌԱՎԱՐՈՒԹՅԱՆ ԱՐՏԱՔԻՆ ՊԱՐՏՔ	2,319.7	2,408.8	89.1	3.8
ՀՀ կառավարության ներքին պարտք	1,650.0	2,163.2	513.2	31.1
ՀՀ կենտրոնական բանկի պարտք (արտաքին)	217.0	223.0	6.0	2.8
ՀՀ ՊԵՏԱԿԱՆ ՊԱՐՏՔ (ՄԼՆ ԴՈԼԱՐ)	10,637.7	11,845.4	1,207.7	11.4
ՀՀ ԿԱՌԱՎԱՐՈՒԹՅԱՆ ՊԱՐՏՔ, ԱՅԴ ԹՎՈՒՄ՝	10,086.4	11,294.6	1,208.3	12.0
ՀՀ ԿԱՌԱՎԱՐՈՒԹՅԱՆ ԱՐՏԱՔԻՆ ՊԱՐՏՔ	5,894.1	5,950.7	56.6	1.0
ՀՀ կառավարության ներքին պարտք	4,192.3	5,343.9	1,151.6	27.5
ՀՀ կենտրոնական բանկի պարտք (արտաքին)	551.3	550.8	(0.5)	(0.1)

2023 թվականի դեկտեմբերի 31-ի դրությամբ ՀՀ պետական պարտքը նախորդ տարվա համեմատ դրամային արտահայտությամբ աճել է 608.2 մլրդ դրամով կամ 14.5%-ով, իսկ դոլարային արտահայտությամբ՝ 1,207.7 մլն ԱՄՆ դոլարով կամ 11.4%-ով:

Եվ դրամային, և՛ դոլարային արտահայտությամբ ՀՀ պետական պարտքի աճը հիմնականում պայմանավորված է ՀՀ կառավարության ներքին պարտքի աճով, որոնք կազմել են համապատասխանաբար 513.2 մլրդ դրամ կամ 31.1% և 1,151.6 մլն ԱՄՆ դոլար կամ 27.5%:



ՀՀ ֆինանսների նախարարություն

Հասցե՝ Երևան, 0010, Մելիք-Աղամյան 1

Հեռախոս՝ +374 11 800 600

Ֆաքս՝ (+374 11) 800 132

Էլ. փոստ՝ secretariat@minfin.am