

# ՀԱՅԱՍՏԱՆԻ ՀԱՆՐԱՊԵՏՈՒԹՅԱՆ ՊԵՏԱԿԱՆ ՊԱՐՏՔԸ

ՀԱՇՎԵՏՎՈՒԹՅՈՒՆ 2007  
ԱՌԱՋԻՆ ԿԻՍԱՄՅԱԿ

«ՀՀ պետական պարտքի 2007թ. առաջին կիսամյակի հաշվետվությունը» հրատարակվել է ՀՀ ֆինանսների և էկոնոմիկայի նախարարի տեղակալ - գլխավոր գանձապետ Ա. Ջանջուղազյանի և պետական պարտքի կառավարման վարչության պետ Ա. Մարգարյանի ընդհանուր խմբագրությամբ:

Նյութերը կազմել և թարգմանել են ՀՀ ֆինանսների և էկոնոմիկայի նախարարության աշխատակազմի պետական պարտքի կառավարման վարչության աշխատակիցներ Հ. Կարապետյանը, Ա. Մարությանը, Ս. Սկրտչյանը, Ա. Համբարձումյանը, Ա. Եգանյանը, Շ. Սկրտչյանը, Ս. Խանվելյանը, Ք. Խաչատրյանը, Գ. Վարդապետյանը, Ս. Իսրայելյանը:

Հայաստանի Հանրապետության պետական պարտքը 2007թ. հունիսի 30-ի դրությամբ կազմել է 490.5 մլրդ դրամ կամ 1,438.5 մլն ԱՄՆ դոլար:

|                           | 31.12.03  |               | 30.06.04  |               | 31.12.04  |               | 30.06.2005 |               | 31.12.2005 |               | 30.06.2006 |               | 31.12.2006 |               | 30.06.2007 |               |
|---------------------------|-----------|---------------|-----------|---------------|-----------|---------------|------------|---------------|------------|---------------|------------|---------------|------------|---------------|------------|---------------|
|                           | մլրդ դրամ | մլն ԱՄՆ դոլար | մլրդ դրամ | մլն ԱՄՆ դոլար | մլրդ դրամ | մլն ԱՄՆ դոլար | մլրդ դրամ  | մլն ԱՄՆ դոլար | մլրդ դրամ  | մլն ԱՄՆ դոլար | մլրդ դրամ  | մլն ԱՄՆ դոլար | մլրդ դրամ  | մլն ԱՄՆ դոլար | մլրդ դրամ  | մլն ԱՄՆ դոլար |
| Պետական պարտք             | 664.4     | 1,173.9       | 617.2     | 1,154.7       | 621.1     | 1,278.4       | 552.9      | 1,250.0       | 546.1      | 1,213.2       | 540.3      | 1,290.2       | 508.9      | 1,400.1       | 490.5      | 1,438.5       |
| այդ թվում՝                |           |               |           |               |           |               |            |               |            |               |            |               |            |               |            |               |
| Ներքին պարտք <sup>1</sup> | 43.1      | 76.2          | 45.0      | 84.2          | 46.4      | 95.5          | 59.9       | 135.5         | 51.3       | 114.0         | 55.2       | 131.8         | 70.7       | 194.5         | 58.9       | 172.7         |
| Արտաքին պարտք             | 621.3     | 1,097.7       | 572.2     | 1,070.5       | 574.7     | 1,182.9       | 493.0      | 1,114.5       | 494.8      | 1,099.2       | 485.1      | 1,158.4       | 438.2      | 1,205.6       | 431.6      | 1,265.8       |

Հաշվարկները կատարված են ելնելով համապատասխան ժամանակաշրջանի վերջի դրությամբ ՀՀ Կենտրոնական բանկի կողմից սահմանված ԱՄՆ դոլարի նկատմամբ հայկական դրամի փոխարժեքից.

- 30.12.03 – USD 1 = AMD 566.00
- 30.06.04 – USD 1 = AMD 534.49
- 30.12.04 – USD 1 = AMD 485.84
- 30.06.05 – USD 1 = AMD 442.34
- 30.12.05 – USD 1 = AMD 450.19
- 30.06.06 – USD 1 = AMD 418.79
- 30.12.06 – USD 1 = AMD 363.50
- 29.06.07 – USD 1 = AMD 340.95

<sup>1</sup> 2006թ. ներքին պետական պարտքի մեջ ներառված է ՀՀ ԿԲ վերակապիտալացման նպատակով տրամադրված պետական պարտատոմսերը՝ 12.7 մլրդ դրամ

## **ՆԵՐՔԻՆ ՊԵՏԱԿԱՆ ՊԱՐՏՔԸ**

*Օգտագործված հասպտակումներ*

*ՆՊՊ-ներքին պետական պարտք*

*ՊՊ- պետական պարտատոմսեր*

*ՊԿՊ-պետական կարճաժամկետ պարտատոմսեր*

*ՄԺՊ-միջին ժամկետայնության պարտատոմսեր*

*ԵՊ-երկարաժամկետ պարտատոմսեր*

*ԽԱՊ-խնայողական արժեկտրոնային պարտատոմսեր*

*ԳՊ-Գանձապետական պահառու*

2007 թվականի հունիսի 30-ի դրությամբ ներքին պետական պարտքը բնութագրող ցուցանիշներն ունեն հետևյալ տեսքը.

- ներքին պետական պարտքն անվանական արժեքով կազմել է 58,876.04 մլն. դրամ, որից պետական կարճաժամկետ պարտատոմսեր՝ 3,794.02 մլն. դրամ, միջին ժամկետայնության պարտատոմսեր՝ 41,113.53 մլն. դրամ, երկարաժամկետ պարտատոմսեր՝ 13,794.05 մլն. դրամ և խնայողական պարտատոմսեր՝ 174.43 մլն. դրամ
- պետական պարտատոմսերի հաշվին պետական բյուջեի դեֆիցիտի ֆինանսավորումը կազմել է 1,501.80 մլն. դրամ,
- ներքին պետական պարտքի միջին կշռված եկամտաբերությունը կազմել է 7.2870 %,
- ներքին պետական պարտքի միջին կշռված ժամկետայնությունը կազմել է 1468 օր (ՊԿՊ-եր՝ 183 օր, ՄԺՊ-եր՝ 835 օր, ԵՊ-եր՝ 3725օր և ԽԱՊ-եր՝ 124 օր):

**Աղյուսակ 1**

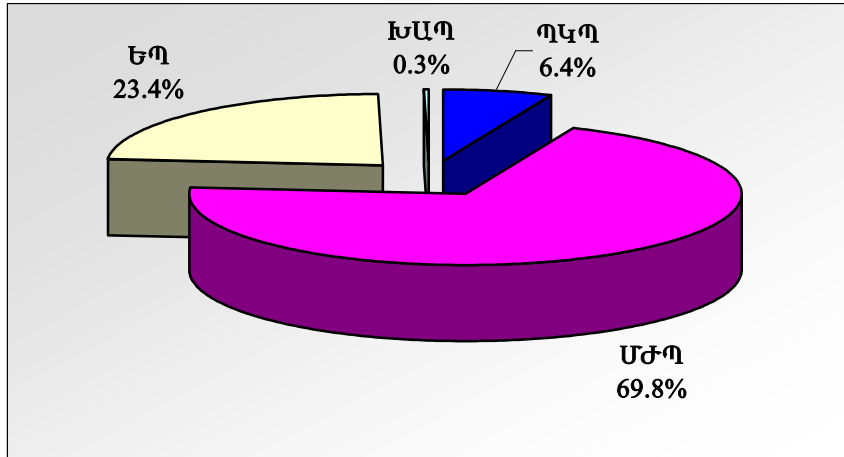
**2007 թվականի հունիսի 30-ի դրությամբ ներքին պետական պարտքը բնութագրող ցուցանիշները**

|   | 30.06.2006թ.     | 31.12.2006թ.     | (մլն դրամ)<br>30.06.2007թ. |
|---|------------------|------------------|----------------------------|
| <b>Ներքին պետական պարտքը (մլն. դրամ),<br/>որից՝</b> | <b>55,219.77</b> | <b>51,347.50</b> | <b>58,876.04</b>           |
| <i>կարճաժամկետ պարտատոմսեր (մլն. դրամ)</i>          | 7,167.10         | 6,500.00         | 3,794.02                   |
| <i>միջին ժամկետ. պարտատոմսեր (մլն. դրամ)</i>        | 37,844.37        | 36,487.50        | 41,113.53                  |
| <i>երկարաժամկետ պարտատոմսեր (մլն. դրամ)</i>         | 10,208.30        | 8,360.00         | 13,794.05                  |
| <i>խնայողական պարտատոմսեր (մլն. դրամ)</i>           | -                | -                | 174.43                     |
| <b>ՆՊՊ-ի ժամկետայնություն (օր),<br/>որից՝</b>       | <b>1222</b>      | <b>1100</b>      | <b>1468</b>                |
| <i>կարճաժամկետ պարտատոմսեր (օր)</i>                 | 150              | 190              | 183                        |
| <i>միջին ժամկետ. պարտատոմսեր (օր)</i>               | 705              | 721              | 835                        |
| <i>երկարաժամկետ պարտատոմսեր (օր)</i>                | 3889             | 3456             | 3725                       |
| <i>խնայողական պարտատոմսեր (օր)</i>                  | -                | -                | 124                        |
| <b>ՆՊՊ-ի եկամտաբերությունը (%)<br/>որից՝</b>        | <b>7.0043</b>    | <b>7.3085</b>    | <b>7.2870</b>              |
| <i>կարճաժամկետ պարտատոմսեր (%)</i>                  | 4.1613           | 3.8002           | 5.7213                     |

|                               |        |        |        |
|-------------------------------|--------|--------|--------|
| միջին ժամկետ. պարտատոմսեր (%) | 7.1578 | 7.7077 | 7.0214 |
| երկարաժամկետ պարտատոմսեր (%)  | 8.4316 | 8.2936 | 8.5161 |
| խնայողական պարտատոմսեր (%)    | -      | -      | 6.7202 |

**Գծապատկեր 1**

**2007թվականի հունիսի 30-ի դրությամբ ներքին պետական պարտքի կառուցվածքը**



**ԱՌԱՋՆԱՅԻՆ ՇՈՒԿԱ**

2007 թվականի առաջին կիսամյակում տեղի է ունեցել ՊՊ-ի 12 թողարկում, որից 3-ը՝ ՊԿՊ-ի, 7-ը՝ ՄԺՊ-ի, 2-ը՝ ԵՊ-ի: Թողարկումների ընդհանուր ծավալը կազմել է 18.5 մլրդ. դրամ, որն ամբողջությամբ տեղաբաշխվել է: 2007 թվականի I կիսամյակում առաջին անգամ թողարկվել են խնայողական արժեկտրոնային պարտատոմսեր, որոնք ոչ շուկայական (ոչ շրջանառելի) պարտատոմսեր են և տեղաբաշխվում են գանձապետական պահառու համակարգի միջոցով: Հաշվետու ժամանակահատվածում տեղի է ունեցել ԽԱՊ-երի 8 թողարկում՝ 550.0 մլն. դրամ ծավալով, որից տեղաբաշխվել է 174.4 մլն. դրամը: Պետական պարտատոմսերի 19.05 մլրդ դրամ ընդհանուր թողարկման ծավալում ՊԿՊ-ը կազմել են 3.0 մլրդ. դրամ (15.7%), ՄԺՊ-ը՝ 12.5 մլրդ. դրամ (65.6%), ԵՊ-ը՝ 3.0 մլրդ. դրամ (15.7%) իսկ ԽԱՊ-ը 0.55 մլրդ. դրամ (3%): ՊԿՊ-ի մեկ թողարկման միջին ծավալը կազմել է 1.0 մլրդ. դրամ, ՄԺՊ-ինը՝ 1.8 մլրդ. դրամ, ԵՊ-ինը՝ 1.5 մլրդ դրամ, ԽԱՊ-ինը՝ 68.8 մլն. դրամ: Պետական պարտատոմսերի նկատմամբ պահանջարկը թողարկման ծավալը գերազանցել է 2.27 անգամ և կազմել 41.98 մլրդ. դրամ: Հաշվետու ժամանակահատվածում կատարված տեղաբաշխումների միջին կշռված ժամկետայնությունը կազմել է 1350 օր, միջին կշռված եկամտաբերությունը՝ 6.75% (տե՛ս աղ. 2): Թողարկման առավելագույն ժամկետայնությունը եղել է 8 տարի, նվազագույնը՝ 39 շաբաթ:

Աղյուսակ 2

**2007 թ. առաջին կիսամյակում պետական պարտատոմսերի եկամտաբերության և ժամկետայնության ցուցանիշներն ըստ ամիսների**

|         | Նվազագույն եկամտաբերություն (%) | Առավելագույն եկամտաբերություն (%) | Միջին կշռված եկամտաբերություն (%) | Տեղաբաշխման միջին կշռված ժամկետ (օր) |
|---------|---------------------------------|-----------------------------------|-----------------------------------|--------------------------------------|
| Հունվար | 5.6600                          | 7.2559                            | 6.7371                            | 1095                                 |
| Փետրվար | 5.7500                          | 7.1600                            | 6.6785                            | 1339                                 |
| Մարտ    | 5.9000                          | 8.0400                            | 7.1947                            | 1781                                 |

|            | Նվազագույն<br>եկամտաբերություն (%) | Առավելագույն<br>եկամտաբերություն (%) | Միջին կշռված<br>եկամտաբերություն (%) | Տեղաբաշխման միջին<br>կշռված ժամկետ (օր) |
|------------|------------------------------------|--------------------------------------|--------------------------------------|---|
| Ապրիլ      | 6.9000                             | 7.1899                               | 6.8380                               | 1031                                    |
| Մայիս      | 5.7500                             | 7.0000                               | 6.6460                               | 1308                                    |
| Հունիս     | 5.9000                             | 6.8800                               | 6.3638                               | 1599                                    |
| I կիսամյակ | 5.6600                             | 8.0400                               | 6.7456                               | 1350                                    |

Պետական պարտատոմսերի նկատմամբ պահանջարկի 97.33%-ը (40,858.2 մլն դրամ) ձևավորվել է գործակալների և դիլերների սեփական միջոցների, 2.67%-ը (1,122.3 մլն դրամ)՝ ներդրողների հաշվին (որից ԳՊ-ն՝ 0.71%):

**Աղյուսակ 3**

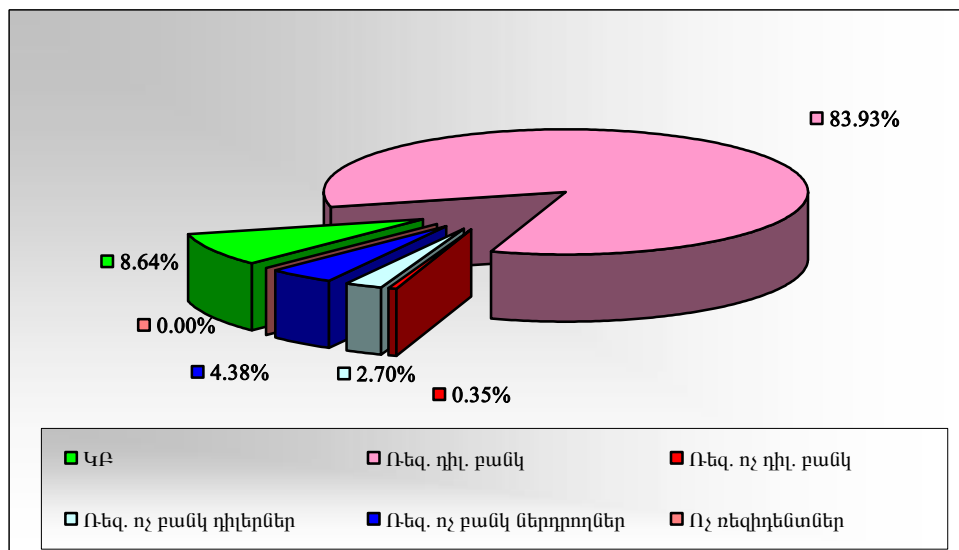
*2007թ. առաջին կիսամյակում շուկայի մասնակիցների ձեռք բերած ՊՊ-երի տեսակարար կշիռները տեղաբաշխման ծավալի մեջ*

(տոկոսներով)

|            | Գործակալներ | Դիլերներ | ԳՊ   | Ընդամենը |
|------------|-------------|----------|------|----------|
| Հունվար    | 50.85       | 45.81    | 3.33 | 100.00   |
| Փետրվար    | 46.06       | 50.61    | 3.33 | 100.00   |
| Մարտ       | 68.64       | 31.36    | -    | 100.00   |
| Ապրիլ      | 63.38       | 36.62    | -    | 100.00   |
| Մայիս      | 63.41       | 33.26    | 3.33 | 100.00   |
| Հունիս     | 79.10       | 20.90    | -    | 100.00   |
| I կիսամյակ | 61.95       | 36.43    | 1.62 | 100.00   |

**Գծապատկեր 2**

*Պետական պարտատոմսերի շուկայում ներդրողների կառուցվածքը 2007 թ. հունիսի 30-ի դրությամբ*



Ներդրողների կառուցվածքում 2006թ-ի տարեվերջի համեմատ նվազել է ոչ բանկ ռեզիդենտ ներդրողների տեսակարար կշիռը՝ հասնելով 4.38%-ի (29.12.2006թ-ի դրությամբ՝ 5.01%), իսկ ոչ ռեզիդենտ ներդրողների կշիռը փոփոխություն չի կրել (նրանց կշիռը 0% է, բացարձակ մեծությամբ՝ ընդամենը 130,000 դրամ ծավալով պարտատոմս)։

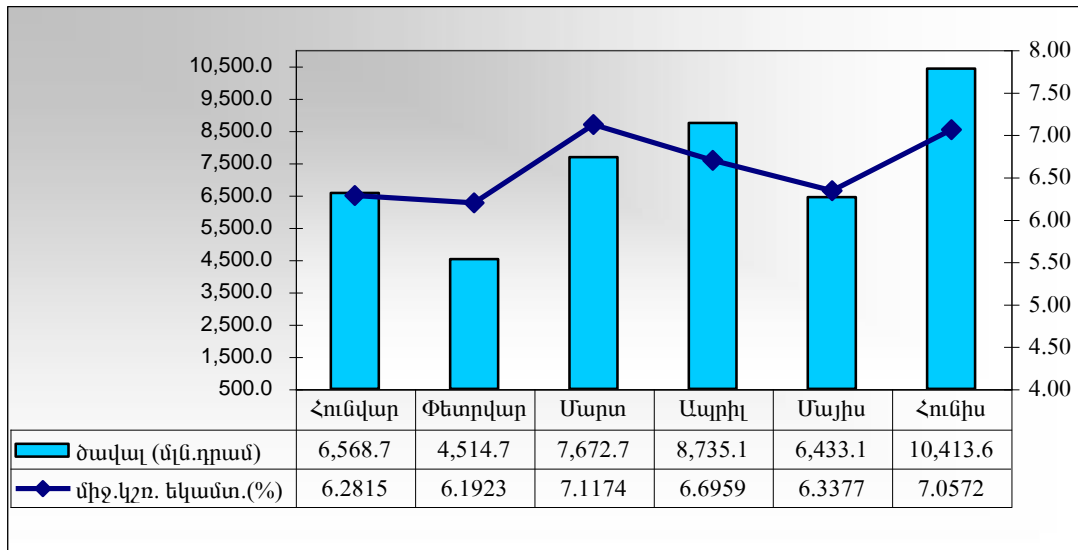
## **ԵՐԿՐՈՐԴԱՅԻՆ ՇՈՒԿԱ**

2007թ. առաջին կիսամյակի ընթացքում երկրորդային շուկայում կատարված գործարքներն ունեն հետևյալ տեսքը՝

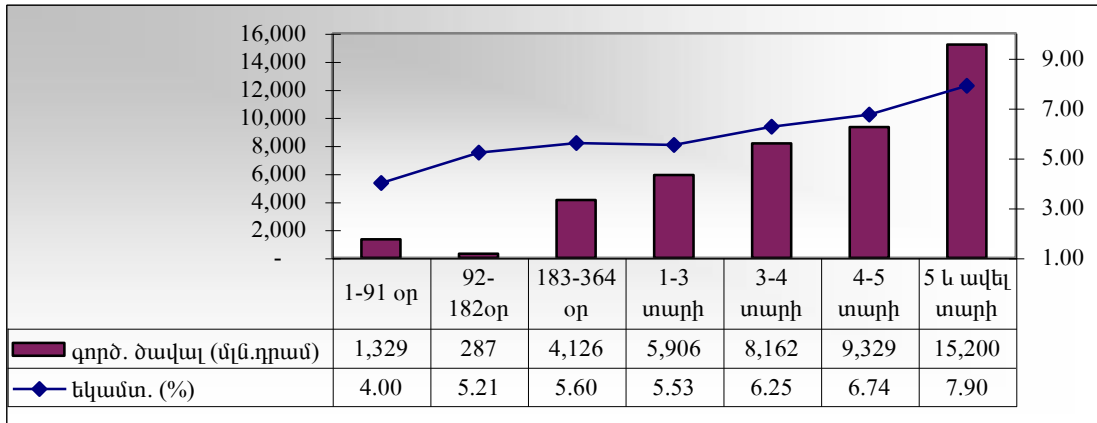
- Կատարվել է 504 գործարք
- Գործարքների ընդհանուր ծավալը կազմել է 44,337.8մլն. դրամ, որից՝
  1. Ընդամենը ՊԿՊ՝ 2,607.5 մլն. դրամ
  2. Ընդամենը ՄԺՊ՝ 26,550.5 մլն. դրամ
  3. Ընդամենը ԵՊ՝ 15,179.9 մլն. դրամ
- ԿԲ-ի կողմից գործարք չի կատարվել
- Միջին կշռված եկամտաբերությունը՝ 6.69%
- Միջին կշռված ժամկետայնությունը՝ 2003 օր
- Միջին օրական ծավալը՝ 363.4 մլն. դրամ
- Գործարքների միջին օրական քանակը՝ 4:

### Գծապատկեր 3

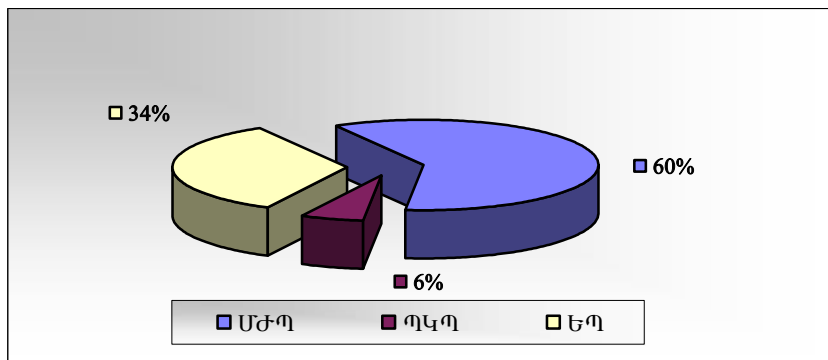
**2007 թ. առաջին կիսամյակում կատարված գործարքների ծավալներն և եկամտաբերությունն ըստ ամիսների**



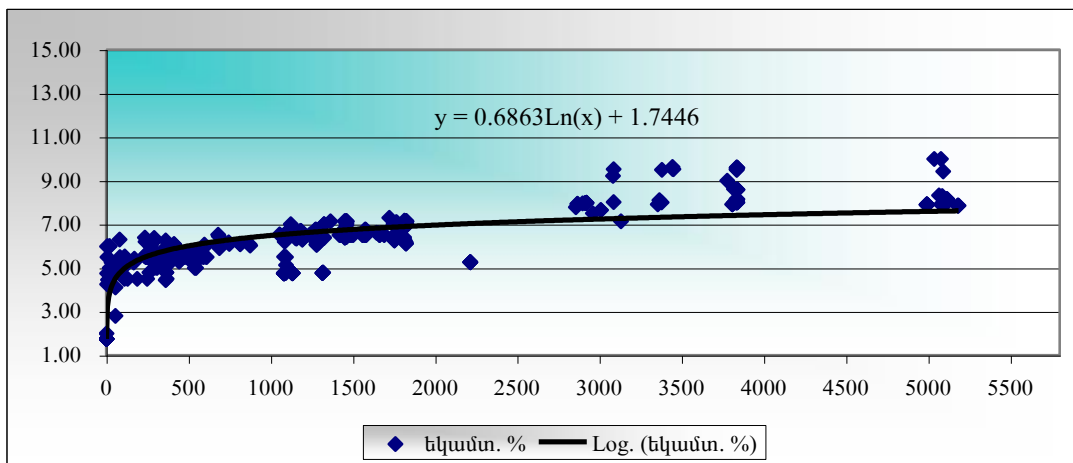
2007 թ. առաջին կիսամյակում երկրորդային շուկայում կատարված գործառնություններն ըստ ժամկետայնության



Կատարված գործարքների մեջ ՊԿՊ-ների, ՄԺՊ-ների և ԵՊ-ների տեսակարար կշիռը



2007 թ. առաջին կիսամյակում երկրորդային շուկայում կատարված գործարքների եկամտաբերության և ժամկետայնության փոխադարձ կապը



## ԳԱՆՉԱՊԵՏԱԿԱՆ ՊԱՀԱՌՈՒ

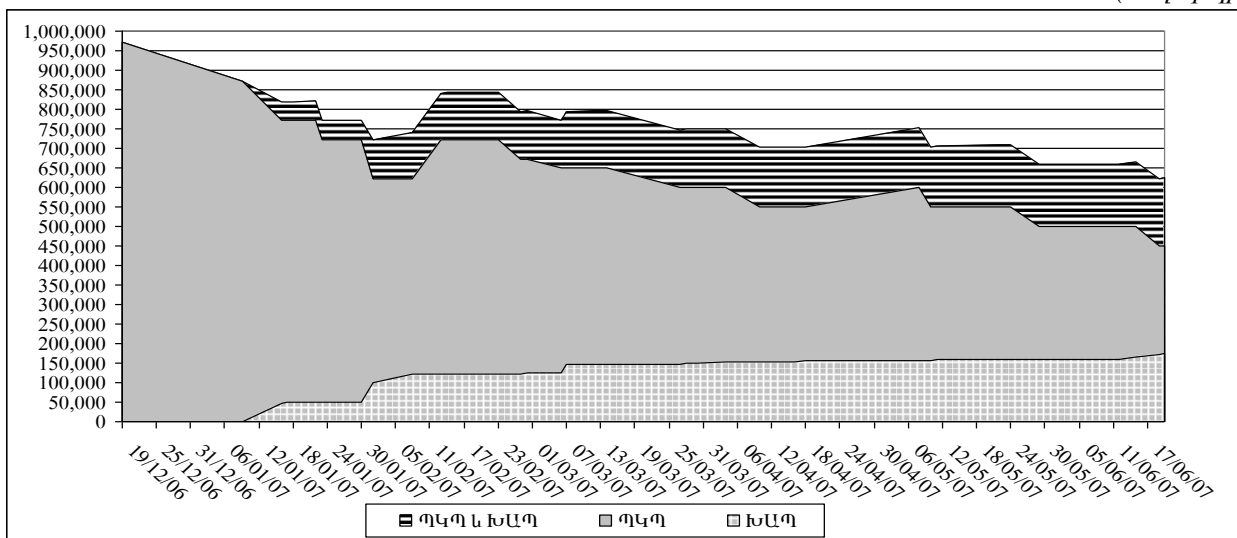
2007թ. առաջին կիսամյակում Գանձապետական պահառուի կողմից իրականացված գործառնություններն ունեցել են հետևյալ տեսքը.

- մասնակցել է կազմակերպված բոլոր 11 թողարկումներին, որից 3-ը եղել են ՊԿՊ-երի, իսկ 8-ը ԽԱՊ-երի թողարկումներ,
- ներդրման ծավալը կազմել է 474.4 մլն դրամ, որից 300 մլն ՊԿՊ-եր և 174.4 մլն ԽԱՊ-եր,
- մարվել է միայն ՊԿՊ-եր՝ 820.4 մլն. դրամ ծավալով,
- թողարկված ՊԿՊ-երի 10% ձեռք է բերվել ԳՊ-ի միջոցով (ԳՊ-ի ձեռք բերման առավելագույն ծավալը սահմանվել է թողարկման ծավալի 10%-ի չափով),
- 2007թ. հունիսի 30-ի դրությամբ ընդամենը շրջանառության մեջ է եղել 624.4 մլն. դրամի պարտատոմս, որից 450 մլն ՊԿՊ-եր և 174.4 մլն ԽԱՊ-եր (տես գծ. 7),

Գծապատկեր 7

**Շրջանառության մեջ գտնվող պարտատոմսերի ծավալը 2007թ. հունիսի 30-ի դրությամբ**

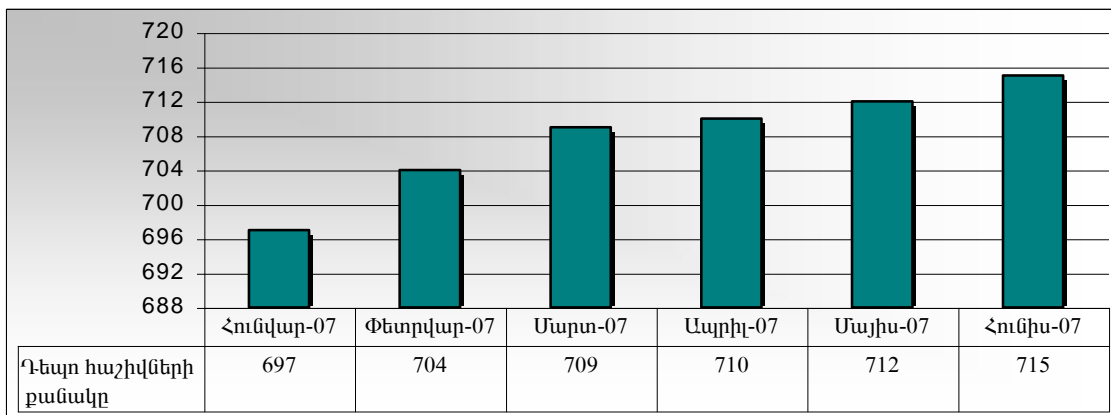
(հազար դրամ)



- դեպո հաշիվների քանակը կազմել է 715, որոնցից 26-ը բացվել են հաշվետու ժամանակահատվածում (տես գծ. 8),

Գծապատկեր 8

**Դեպո հաշիվների դինամիկան 2007թ. առաջին կիսամյակի ընթացքում**





- շրջանառության մեջ եղած պարտատոմսերի միջին կշռված ժամկետայնությունը կազմել է 157 օր, որտեղ ՊԿՊ-երի համար այն կազմել է 170 օր, իսկ ԽԱՊ-երի համար՝ 124,
- մեկ ներդրողի կողմից ներդրման միջին ծավալը կազմել է 11 մլն. դրամ, որտեղ ՊԿՊ-երի գծով այն եղել է 37.5 մլն դրամ, իսկ ԽԱՊ-երի գծով՝ 4.8 մլն դրամ,
- ներկայացված հայտերում ներդրման միջին ծավալը կազմել է 8.3 մլն. դրամ, որտեղ ՊԿՊ-երի գծով այն եղել է 33.3 մլն դրամ, իսկ ԽԱՊ-երի գծով՝ 3.6 մլն դրամ,

**Աղյուսակ 4**

**ԳՊ-ի կողմից 2007թ-ի առաջին կիսամյակի ընթացքում ՊԿՊ-երով կատարված գործառնությունները**

(մլն դրամ)

| Ժամկետը         | Մարում       | Սպասարկում  | Ընդամենը     | Տեղաբաշխում | Տեղաբաշխվածի կշիռը (%) | Թողարկումների քանակը | Մեկ թողարկման ներդրման միջին ծավալը |
|-----------------|--------------|-------------|--------------|-------------|------------------------|----------------------|-------------------------------------|
| 1-13 շաբաթ      | 297.5        | 2.5         | 300          | -           | -                      | -                    | -                                   |
| 27-39 շաբաթ     | 287.8        | 10.2        | 298          | 100         | 33.3                   | 1                    | 100                                 |
| 40-52 շաբաթ     | 212.8        | 9.6         | 222.4        | 200         | 66.7                   | 2                    | 100                                 |
| <b>Ընդամենը</b> | <b>798.1</b> | <b>22.3</b> | <b>820.4</b> | <b>300</b>  | <b>100</b>             | <b>3</b>             | <b>100</b>                          |

**Աղյուսակ 5**

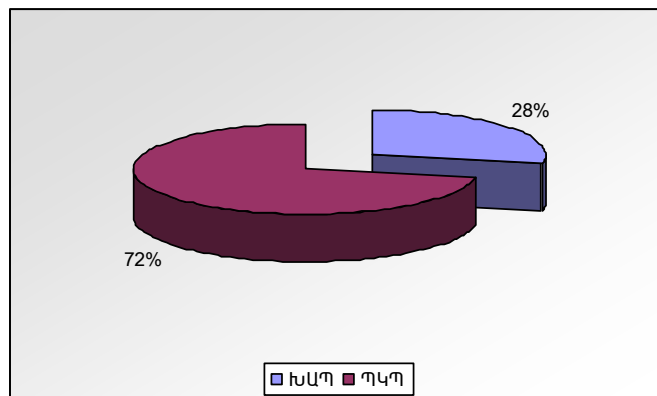
**ԳՊ-ի կողմից 2007թ-ի առաջին կիսամյակի ընթացքում ԽԱՊ-երով կատարված գործառնությունները**

(մլն դրամ)

| Ժամկետը         | Մարում   | Արժեկտրոնի սպասարկում | Ընդամենը   | Տեղաբաշխում  | Տեղաբաշխվածի կշիռը (%) | Թողարկումների քանակը | Մեկ թողարկման ներդրման միջին ծավալը |
|-----------------|----------|-----------------------|------------|--------------|------------------------|----------------------|-------------------------------------|
| Մինչև 1 տարի    | -        | 2.4                   | 2.4        | 158.5        | 90.9                   | 5                    | 31.7                                |
| 1 - 2 տարի      | -        | 0.2                   | 0.2        | 15.9         | 9.1                    | 3                    | 5.3                                 |
| <b>Ընդամենը</b> | <b>-</b> | <b>2.6</b>            | <b>2.6</b> | <b>174.4</b> | <b>100</b>             | <b>8</b>             | <b>21.8</b>                         |

**Գծապատկեր 9**

**ԳՊ-ի միջոցով շրջանառության մեջ եղած պարտատոմսերի կշիռը 2007թ. հունիսի 30-ի դրությամբ**



## ԱՐՏԱՔԻՆ ՊԵՏԱԿԱՆ ՊԱՐՏՔԸ

2007 թվականի հունիսի 30-ի դրությամբ Հայաստանի Հանրապետության արտաքին պետական պարտքը կազմել է 1,265.8 մլն ԱՄՆ դոլար, այդ թվում՝

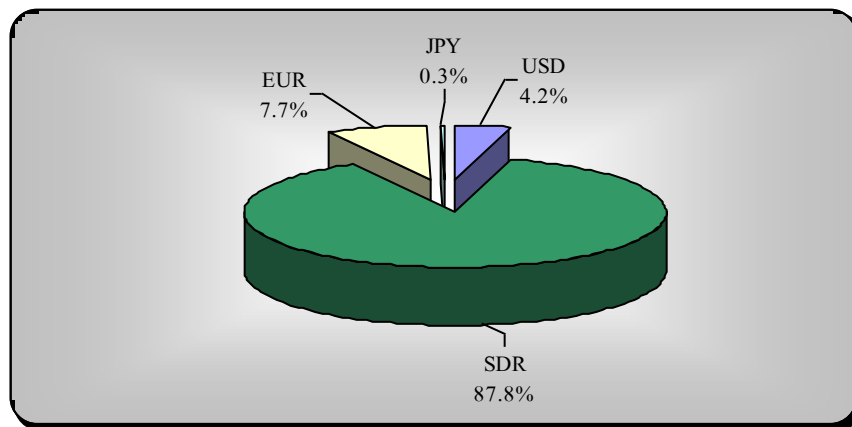
- ՀՀ կառավարության և նրա կողմից տրամադրված երաշխիքների գծով արտաքին պարտավորությունները՝ 1,107.5 մլն ԱՄՆ դոլար (կամ ընդհանուր պարտքի 87.5%),
- ՀՀ կենտրոնական բանկի արտաքին պարտավորությունները՝ 158.3 մլն ԱՄՆ դոլար (կամ ընդհանուր պարտքի 12.5%):

2006 թվականի դեկտեմբերի 31-ի համեմատությամբ ՀՀ արտաքին պետական պարտքի ծավալը աճել է 5.0 տոկոսով կամ 60.2 մլն ԱՄՆ դոլարով: Նշված փաստը պայմանավորված է եղել ինչպես 2007թ. առաջին կիսամյակի ընթացքում կատարված գործառնություններով, այնպես էլ ԱՄՆ դոլարի նկատմամբ ՀՀ արտաքին պետական պարտքի զանբյուղը ներկայացնող հիմնական արտարժույթների փոխարժեքների փոփոխությամբ<sup>1</sup>:

Գծապատկեր 10

**ՀՀ արտաքին պետական պարտքի կառուցվածքն ըստ տրամադրման արժույթի**

**2007թ. հունիսի 30-ի դրությամբ**



2007 թվականի առաջին կիսամյակի ընթացքում ՀՀ արտաքին պետական պարտքի գծով կատարվել են հետևյալ գործառնությունները.

<sup>1</sup> 31.12.2006թ. դրությամբ 1 SDR=1.5044 USD, 1 EUR =1.317 USD  
30.06.2007թ. դրությամբ 1 SDR=1.51557 USD, 1 EUR =1.3505 USD

**ՀՀ արտաքին պետական պարտքի սպասարկումը և արտաքին վարկային միջոցների ստացումները 2007թ. առաջին կիսամյակի ընթացքում**

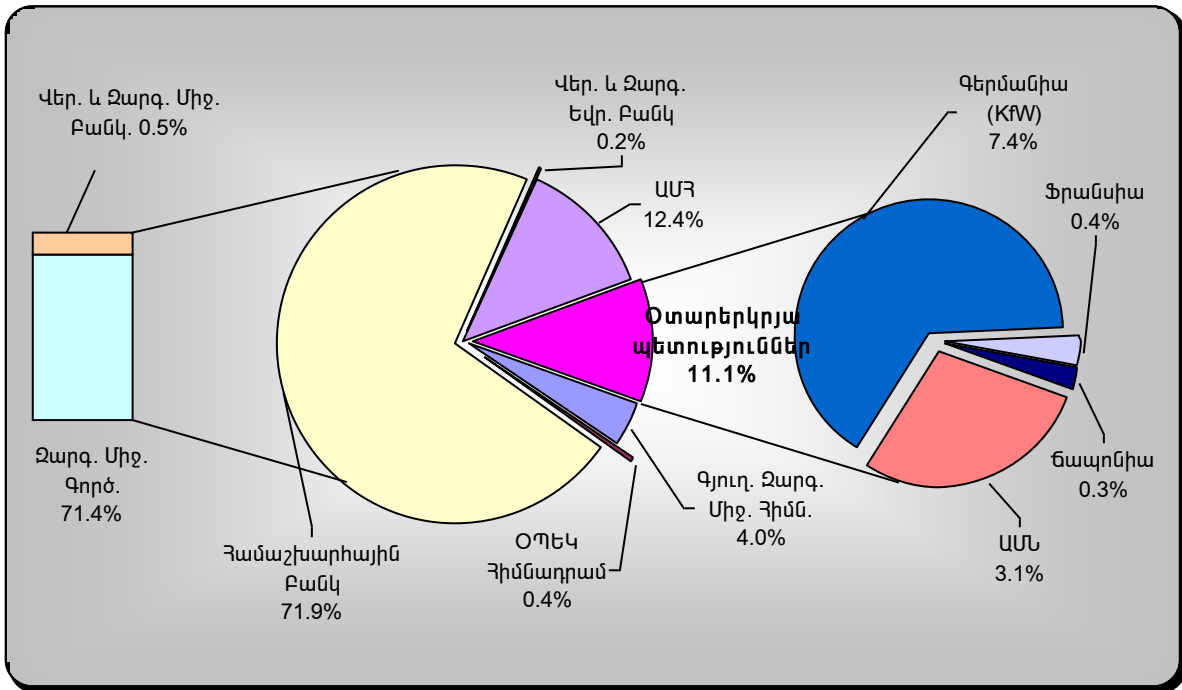
*(մլն ԱՄՆ դոլար)*

|  | Ստացում       | Սպասարկում    |               |              |
|--|---------------|---------------|---------------|--------------|
|  |               | ընդամենը      | այդ թվում     |              |
|  |               |               | մարում        | տոկոսավճար   |
| <b>Ընդամենը</b>  | <b>72.078</b> | <b>27.265</b> | <b>22.007</b> | <b>5.258</b> |
| <i>այդ թվում՝</i>  |               |               |               |              |
| <b>I. ՀՀ կառավարության և նրա կողմից տրամադրված արտաքին երաշխիքների գծով արտաքին պարտավորություններ</b> | <b>65.542</b> | <b>13.900</b> | <b>9.069</b>  | <b>4.831</b> |
| <i>որից՝</i>   |               |               |               |              |
| <i>1. Միջազգային կազմակերպություններ</i>   | <i>62.456</i> | <i>11.861</i> | <i>7.903</i>  | <i>3.957</i> |
| ա) Համաշխարհային Բանկ  | 57.982        | 7.320         | 3.799         | 3.521        |
| <i>որից՝</i>   |               |               |               |              |
| Չարգացման Միջազգային Ընկերակցություն   | 57.982        | 6.812         | 3.444         | 3.368        |
| Վերակառուցման և Չարգացման Միջազգային Բանկ  | -             | 0.509         | 0.356         | 0.153        |
| բ) Գլոբ. Չարգացման Միջազգային Հիմնադրամ  | 1.236         | 0.321         | 0.134         | 0.187        |
| գ) Նավթ արդյունահանող երկրների կազմակերպության (ՕՊԵԿ) Միջազգային Չարգացման Հիմնադրամ                   | 3.239         | 0.026         | -             | 0.026        |
| դ) Վերակառուցման և Չարգացման Եվրոպական Բանկ  | -             | 4.193         | 3.970         | 0.223        |
| <i>2. Օտարերկրյա պետություններ</i>   | <i>3.086</i>  | <i>2.039</i>  | <i>1.165</i>  | <i>0.874</i> |
| ա) ԱՄՆ   | -             | 1.632         | 1.151         | 0.481        |
| բ) Գերմանիա (KfW)  | 2.823         | 0.362         | -             | 0.362        |
| գ) Ֆրանսիա   | -             | 0.032         | 0.015         | 0.017        |
| դ) Ճապոնիա   | 0.262         | 0.013         | -             | 0.013        |
| <b>II. ՀՀ Կենտրոնական բանկի արտաքին պարտավորություններ</b>   | <b>6.535</b>  | <b>13.365</b> | <b>12.938</b> | <b>0.427</b> |
| <i>որից՝</i>   |               |               |               |              |
| <i>1. Միջազգային կազմակերպություններ</i>   | <i>5.113</i>  | <i>13.343</i> | <i>12.938</i> | <i>0.405</i> |
| ա) Արժույթի Միջազգային Հիմնադրամ   | 5.113         | 13.343        | 12.938        | 0.405        |
| <i>2. Օտարերկրյա պետություններ</i>   | <i>1.423</i>  | <i>0.022</i>  | <i>-</i>      | <i>0.022</i> |
| ա) Գերմանիա (KfW)  | 1.423         | 0.022         | -             | 0.022        |

2007թ. հունիսի 30-ի դրությամբ ՀՀ արտաքին պետական պարտքի կառուցվածքում արտոնյալ վարկերի տեսակարար կշիռը կազմել է 99.3%:

2007թ. հունիսի 30-ի դրությամբ Հայաստանի Հանրապետության արտաքին պարտավորությունների 88.9%-ը կազմել են միջազգային կազմակերպություններից ստացված վարկային միջոցները, իսկ մնացած 11.1%-ը՝ օտարերկրյա պետությունների կողմից տրամադրված վարկերը (տես գծապատկեր):

ՀՀ վարկատուների կառուցվածքը 2007թ. հունիսի 30-ի դրությամբ



2007թ. առաջին կիսամյակի ընթացքում ստորագրվել են հինգ նոր վարկային համաձայնագրեր.

- Աղքատության հաղթահարման աջակցության երրորդ վարկային ծրագիր (վարկատու՝ Միջազգային Չարգացման Գործակալություն, վարկառու՝ ՀՀ կառավարություն): Վարկային համաձայնագրի ընդհանուր գումարը՝ 18.7 մլն SDR,
- Առողջապահական համակարգի արդիականացման երկրորդ վարկային ծրագիր (վարկատու՝ Միջազգային Չարգացման Գործակալություն, վարկառու՝ ՀՀ կառավարություն): Վարկային համաձայնագրի ընդհանուր գումարը՝ 14.8 մլն SDR,
- Դատաիրավական բարեփոխումների երկրորդ վարկային ծրագիր (վարկատու՝ Միջազգային Չարգացման Գործակալություն, վարկառու՝ ՀՀ կառավարություն): Վարկային համաձայնագրի ընդհանուր գումարը՝ 15.2 մլն SDR,
- Սևանա լճի բնապահպանական ծրագիր (վարկատու՝ Վերակառուցման և Չարգացման Եվրոպական Բանկ, վարկառու՝ ՀՀ կառավարություն): Վարկային համաձայնագրի ընդհանուր գումարը՝ 7.0 մլն EUR,
- Արտադրական ենթակառուցվածքների վերականգնման վարկային ծրագիր (վարկատու՝ ՕՊԵԿ-ի Միջազգային Չարգացման Հիմնադրամ, վարկառու՝ ՀՀ կառավարություն): Վարկային համաձայնագրի ընդհանուր գումարը՝ 10.0 մլն USD: