


# ՓՈԽԱՌՈՒԹՅՈՒՆՆԵՐԻ ՏԱՐԵԿԱՆ ԾՐԱԳԻՐ 2022 ԹՎԱԿԱՆ




ՀՀ Ֆինանսների նախարարություն

16.12.2021թ.

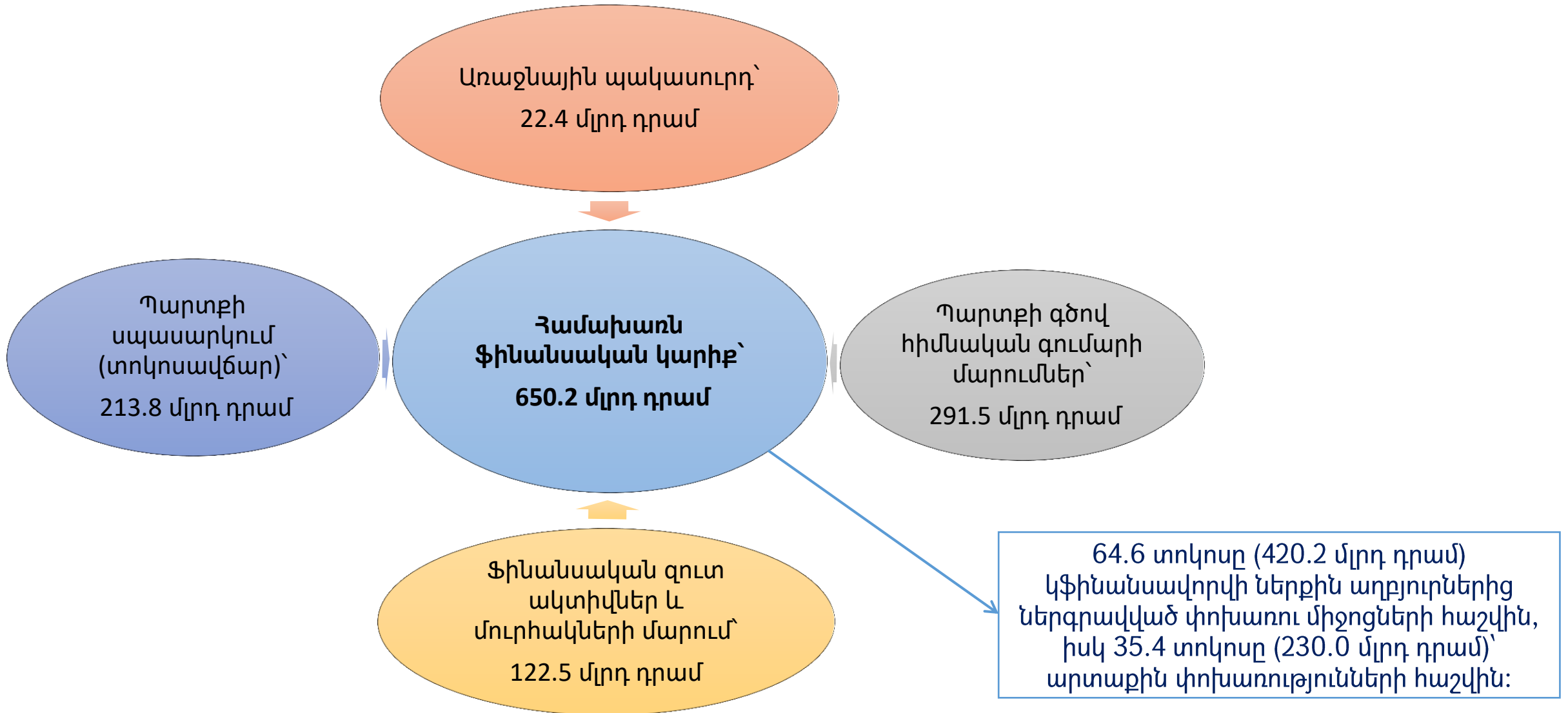



# ՀՀ 2022 թվականի պետական բյուջեի հիմքում դրված հիմնական ցուցանիշները

Ցուցանիշներ	2022թ. (պետբյուջե)
ՀՆԱ, մլրդ դրամ	7,869.4
Իրական աճ, %	7.0
ՀՆԱ-ի դեֆլյատոր, %	4.6
Պետական բյուջեի եկամուտներ, մլրդ դրամ	1,947.8
<i>%-ներով ՀՆԱ-ի նկատմամբ</i>	<i>24.8</i>
Պետական բյուջեի ծախսեր, մլրդ դրամ	2,184.0
<i>%-ներով ՀՆԱ-ի նկատմամբ</i>	<i>27.8</i>
Պետական բյուջեի պակասուրդ, մլրդ դրամ	(236.3)
<i>%-ներով ՀՆԱ-ի նկատմամբ</i>	<i>(3.0)</i>
Բյուջետային մուտքերի և ելքերի փոխարկման համար կիրառված ԱՄՆ դոլար / ՀՀ դրամ փոխարժեք	477.45




# Համախառն ֆինանսավորման կարիքը





# Պակասուրդի ֆինանսավորման աղբյուրները

	մլրդ դրամ
<b>Ընդամենը</b>	<b>236.3</b>
<b>Ներքին աղբյուրներ</b>	<b>272.2</b>
<b>Փոխառու զուտ միջոցներ</b>	<b>250.2</b>
գանձապետական պարտատոմսերի տեղաբաշխումից մուտքեր	420.2
գանձապետական պարտատոմսերի մարում / հետգնում	(170.0)
մուրհակների մարում	(0.02)
<b>Ֆինանսական զուտ ակտիվներ</b>	<b>22.0</b>
վարկերի և փոխառվածությունների տրամադրում (զուտ)	(38.5)
ելքերի ֆինանսավորմանն ուղղվող ՀՀ 2022 թվականի պետական բյուջեի տարեսկզբի ազատ մնացորդի միջոցներ	-
կայունացման դեպոզիտային հաշվից օգտագործում	60.5
այլ	-
<b>Արտաքին աղբյուրներ</b>	<b>(36.0)</b>
<b>Փոխառու զուտ միջոցներ</b>	<b>108.5</b>
վարկերի և փոխառվածությունների ստացում	230.0
նպատակային վարկերի գծով	134.5
բյուջետային աջակցության վարկերի գծով	95.5
ստացված վարկերի և փոխառվածությունների մարում	(121.5)
արտարժույթային պարտատոմսերի տեղաբաշխումից մուտքեր	-
արտարժույթային պարտատոմսերի մարում / հետգնում	-
<b>Ֆինանսական զուտ ակտիվներ</b>	<b>(144.5)</b>
վարկերի և փոխառվածությունների տրամադրում (զուտ)	(143.6)
բաժնետոմսերի և կապիտալում այլ մասնակցության ձեռքբերում	(0.9)




## Պետական բյուջեի պակասուրդի ֆինանսավորման պարտքային գործիքակազմը

2022 թվականին պետական բյուջեի պակասուրդի զուտ ֆինանսավորումը փոխառու միջոցների հաշվին կկազմի **356.5 մլրդ դրամ**: Զուտ ֆինանսավորումը կիրականացվի.

- ❑ պետական գանձապետական պարտատոմսերի հաշվին՝ **250.2 մլրդ դրամ**,
- ❑ արտաքին վարկերի հաշվին՝ **106.3 մլրդ դրամ** (*հաշվի առնելով կատարվելիք մասհանումների և մայր գումարի մարումների տարբերությունը*),

Արտարժույթային պետական պարտատոմսերի հաշվին ֆինանսավորում չի նախատեսվել:



# Պետական գանձապետական պարտատոմսերի թողարկման, տեղաբաշխման ու հետգնման հիմնական սկզբունքները (1)

Պետական գանձապետական պարտատոմսերով բյուջեի դեֆիցիտի ֆինանսավորումն իրականացվելու է կարճաժամկետ (1 տարի), միջնաժամկետ (3 և 5 տարի), երկարաժամկետ (10 և 30 տարի) պարտատոմսերի վերաբացումների և խնայողական (6 ամիս, 1, 2 և 3 տարի) պարտատոմսերի տեղաբաշխման միջոցով:

Յուրաքանչյուր երկու ամիսն առնվազն մեկ անգամ կկազմակերպվի 52, 39, 26 և 13 շաբաթ մինչև մարման ժամկետ ունեցող պետական գանձապետական կարճաժամկետ պարտատոմսերի տեղաբաշխման աճուրդներ: 6 ամիս մարման ժամկետ ունեցող պետական կարճաժամկետ պարտատոմսերն ուղենշային սահմանելու նպատակով մինչև մարում 52 և 39 շաբաթ ժամկետով պարտատոմսերի տեղաբաշխման ենթակա ծավալը կլինի նվազագույնը 3 մլրդ դրամ:


2022 թվականի ապրիլի 29-ին կթողարկվեն 3, 5 և 30 տարի մարման ժամկետայնությամբ նոր միջնաժամկետ և երկարաժամկետ պետական գանձապետական պարտատոմսեր: 2022 թվականի ընթացքում կտեղաբաշխվեն 2031 թվականի հոկտեմբերի 29-ին մարման ենթակա երկարաժամկետ պարտատոմսերը, որոնց թողարկումն իրականացվել է 2020 թվականի հոկտեմբերի 29-ին:

3 և 5 տարի մարման ժամկետով պարտատոմսերի տեղաբաշխման աճուրդի նվազագույն ծավալը, որպես կանոն, 20 մլրդ դրամ է:

10 տարի մարման ժամկետով պարտատոմսերի տեղաբաշխման աճուրդի նվազագույն ծավալը, որպես կանոն, 40 մլրդ դրամ է:

30 տարի մարման ժամկետով պարտատոմսերի տեղաբաշխման աճուրդի առավելագույն ծավալը, որպես կանոն, 20 մլրդ դրամ է:

Աճուրդների կողմնորոշիչ ծավալների վերաբերյալ տեղեկատվությունը կիրապարակվի եռամսյակային կտրվածքով, յուրաքանչյուր եռամսյակից 10 օր առաջ:



## Պետական գանձապետական պարտատոմսերի թողարկման, տեղաբաշխման ու հետգնման հիմնական սկզբունքները (2)

Յուրաքանչյուր աճուրդին տեղաբաշխման ենթակա պարտատոմսերի ծավալների (միջակայքի) և ժամկետների վերաբերյալ տեղեկատվությունը կիրապարակվի աճուրդի ամսաթվին նախորդող ամսվա վերջին տասնօրյակում՝ գործակալների հետ խորհրդակցելուց հետո:


Կարող են իրականացվել պետական գանձապետական կարճաժամկետ պարտատոմսերի լրացուցիչ թողարկումներ, ընդ որում մինչև 3 շաբաթ մարման ժամկետայնությամբ թողարկումներ կարող են իրականացվել կանխիկ հոսքերի կառավարման նպատակով, իսկ 3-12 շաբաթ մարման ժամկետայնությամբ թողարկումներ՝ հարկաբյուջետային և դրամավարկային քաղաքականությունների կոորդինացման շրջանակներում:

Ապրիլի 29-ը և հոկտեմբերի 29-ը, որոնց վրա կենտրոնացված են արժեկտրոնային պարտատոմսերի տոկոսավճարներն ու մարումները, հանդիսանում են աճուրդների պահուստային օրեր:

ՀՀ ֆինանսների նախարարությունը, բացառիկ դեպքերում, ելնելով փոխառության կարիքից և շուկայի միտումներից կարող է հայտարարել լրացուցիչ աճուրդի օրեր, չեղարկել աճուրդի օրերը:

2022 թվականի ընթացքում, ըստ անհրաժեշտության, կիրականացվեն նաև պետական գանձապետական պարտատոմսերի հետգնումներ: 2022 թվականի ընթացքում պարտատոմսերի հետգնումների 70-80%-ը կիրականացվեն մարման գրաֆիկի հարթեցման, իսկ 20-30%-ը՝ պարտատոմսերի իրացվելիությունը խթանելու նպատակով: Որպես կանոն, պետական գանձապետական պարտատոմսերի հետգնումները կիրականացվեն միջնաժամկետ և երկարաժամկետ պարտատոմսերի տեղաբաշխումների օրերին: ՀՀ ֆինանսների նախարարությունը յուրաքանչյուր թողարկման պարտատոմսերի տեղաբաշխման ժամանակահատվածում այդ պարտատոմսերի հետգնում չի իրականացնի:

ՀՀ ֆինանսների նախարարության [www.minfin.am](http://www.minfin.am) պաշտոնական կայքում եռամսյակային կտրվածքով, յուրաքանչյուր եռամսյակից 10 օր առաջ, կիրապարակվի ուղենշային համարվող պարտատոմսերի ցանկը:



# 2022 թվականի տեղաբաշխման աճուրդների օրացույցը

Հունվար 2022							
Շաբաթ	ԵՐԿ	ԵՐՔ	ՉՐՔ	ՀՆԳ	ՈւՐԲ	ՇԲԹ	ԿԻՐ
1						1	2
2	3	4	5	6	7	8	9
3	10	11	12	13	14	15	16
4	17	18	19	20	21	22	23
5	24	25	26	27	28	29	30
6	31						

Փետրվար 2022							
Շաբաթ	ԵՐԿ	ԵՐՔ	ՉՐՔ	ՀՆԳ	ՈւՐԲ	ՇԲԹ	ԿԻՐ
6		1	2	3	4	5	6
7	7	8	9	10	11	12	13
8	14	15	16	17	18	19	20
9	21	22	23	24	25	26	27
10	28						

Մարտ 2022							
Շաբաթ	ԵՐԿ	ԵՐՔ	ՉՐՔ	ՀՆԳ	ՈւՐԲ	ՇԲԹ	ԿԻՐ
10		1	2	3	4	5	6
11	7	8	9	10	11	12	13
12	14	15	16	17	18	19	20
13	21	22	23	24	25	26	27
14	28	29	30	31			

Ապրիլ 2022							
Շաբաթ	ԵՐԿ	ԵՐՔ	ՉՐՔ	ՀՆԳ	ՈւՐԲ	ՇԲԹ	ԿԻՐ
14					1	2	3
15	4	5	6	7	8	9	10
16	11	12	13	14	15	16	17
17	18	19	20	21	22	23	24
18	25	26	27	28	29	30	

Մայիս 2022							
Շաբաթ	ԵՐԿ	ԵՐՔ	ՉՐՔ	ՀՆԳ	ՈւՐԲ	ՇԲԹ	ԿԻՐ
18							1
19	2	3	4	5	6	7	8
20	9	10	11	12	13	14	15
21	16	17	18	19	20	21	22
22	23	24	25	26	27	28	29
23	30	31					

Հունիս 2022							
Շաբաթ	ԵՐԿ	ԵՐՔ	ՉՐՔ	ՀՆԳ	ՈւՐԲ	ՇԲԹ	ԿԻՐ
23			1	2	3	4	5
24	6	7	8	9	10	11	12
25	13	14	15	16	17	18	19
26	20	21	22	23	24	25	26
27	27	28	29	30			

Հուլիս 2022							
Շաբաթ	ԵՐԿ	ԵՐՔ	ՉՐՔ	ՀՆԳ	ՈւՐԲ	ՇԲԹ	ԿԻՐ
27					1	2	3
28	4	5	6	7	8	9	10
29	11	12	13	14	15	16	17
30	18	19	20	21	22	23	24
31	25	26	27	28	29	30	31

Օգոստոս 2022							
Շաբաթ	ԵՐԿ	ԵՐՔ	ՉՐՔ	ՀՆԳ	ՈւՐԲ	ՇԲԹ	ԿԻՐ
32	1	2	3	4	5	6	7
33	8	9	10	11	12	13	14
34	15	16	17	18	19	20	21
35	22	23	24	25	26	27	28
36	29	30	31				

Սեպտեմբեր 2022							
Շաբաթ	ԵՐԿ	ԵՐՔ	ՉՐՔ	ՀՆԳ	ՈւՐԲ	ՇԲԹ	ԿԻՐ
36				1	2	3	4
37	5	6	7	8	9	10	11
38	12	13	14	15	16	17	18
39	19	20	21	22	23	24	25
40	26	27	28	29	30		

Հոկտեմբեր 2022							
Շաբաթ	ԵՐԿ	ԵՐՔ	ՉՐՔ	ՀՆԳ	ՈւՐԲ	ՇԲԹ	ԿԻՐ
40						1	2
41	3	4	5	6	7	8	9
42	10	11	12	13	14	15	16
43	17	18	19	20	21	22	23
44	24	25	26	27	28	29	30
45	31						


Նոյեմբեր 2022							
Շաբաթ	ԵՐԿ	ԵՐՔ	ՉՐՔ	ՀՆԳ	ՈւՐԲ	ՇԲԹ	ԿԻՐ
45		1	2	3	4	5	6
46	7	8	9	10	11	12	13
47	14	15	16	17	18	19	20
48	21	22	23	24	25	26	27
49	28	29	30				

Դեկտեմբեր 2022							
Շաբաթ	ԵՐԿ	ԵՐՔ	ՉՐՔ	ՀՆԳ	ՈւՐԲ	ՇԲԹ	ԿԻՐ
49				1	2	3	4
50	5	6	7	8	9	10	11
51	12	13	14	15	16	17	18
52	19	20	21	22	23	24	25
53	26	27	28	29	30	31	



Պետական գանձապետական կարճաժամկետ պարտատոմսեր  
 Պետական գանձապետական միջնաժամկետ պարտատոմսեր  
 Պետական գանձապետական երկարաժամկետ պարտատոմսեր





## Նախատեսվող միջոցառումներ

Յուրաքանչյուր ամսվա նախավերջին հինգշաբթի օրը կկազմակերպվի հանդիպում գործակալների հետ:  
Յուրաքանչյուր եռամսյակի նախավերջին չորեքշաբթի օրը կկազմակերպվի հանդիպում պետական պարտատոմսերի շուկայի այլ ինստիտուցիոնալ մասնակիցների հետ:

COVID 19 համավարակով պայմանավորված հետաձգվեց պետական գանձապետական պարտատոմսերի փոխանակման աճուրդային համակարգի ներդրումը 2021 թվականին: Այն նախատեսվում է իրականացնել 2022 թվականին:

2022 թվականին նախատեսվում է աճուրդի մասնակիցների կողմից ներկայացվող հայտերում դրանց բավարարման էական պայման հանդիսացող պարտատոմսերի տարեկան եկամտաբերության փոխարեն կիրառել 100 միավորի դիմաց գինը:

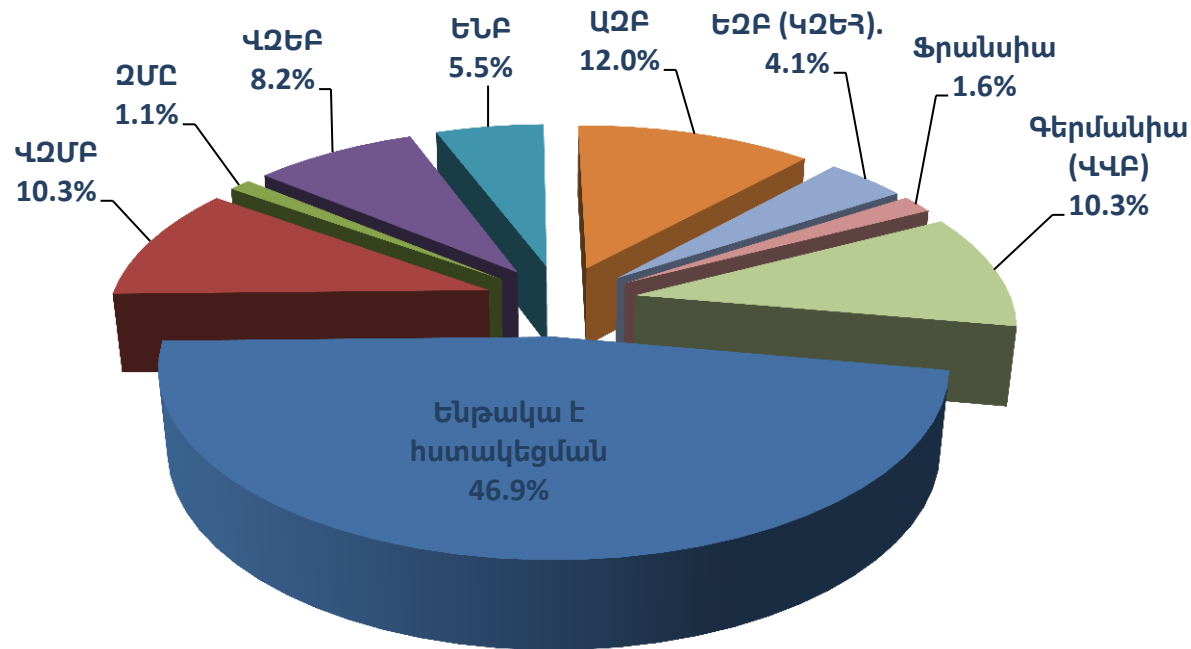


# Արտաքին վարկերի գծով մասհանումների ծրագիր

Նախատեսվում է արտաքին վարկերի գծով կատարել 227.8 մլրդ դրամի (477 մլն ԱՄՆ դոլար) մասհանումներ: Ընդ որում մասհանումներից 132.3 մլրդ դրամը (277 մլն ԱՄՆ դոլար) կկատարվի նպատակային վարկային ծրագրերի գծով, իսկ մնացած 95.5 մլրդ դրամը (200 մլն ԱՄՆ դոլար)՝ բյուջետային աջակցության վարկերի գծով:


Ծրագրավորված մասհանումների 46.9%-ի աղբյուրները ենթակա են հստակեցման (ընդ որում 41.9%-ը կազմում են բյուջետային աջակցության վարկերը), 12.0%-ը՝ Ասիական Զարգացման Բանկի վարկերի գծով, 11.4%-ը՝ Համաշխարհային Բանկի (ՎԶՄԲ/ԶՄԸ) վարկերի գծով և 10.3%-ը՝ գերմանական վարկերից:

Մասհանումների կառուցվածքն ըստ վարկատուների (%)



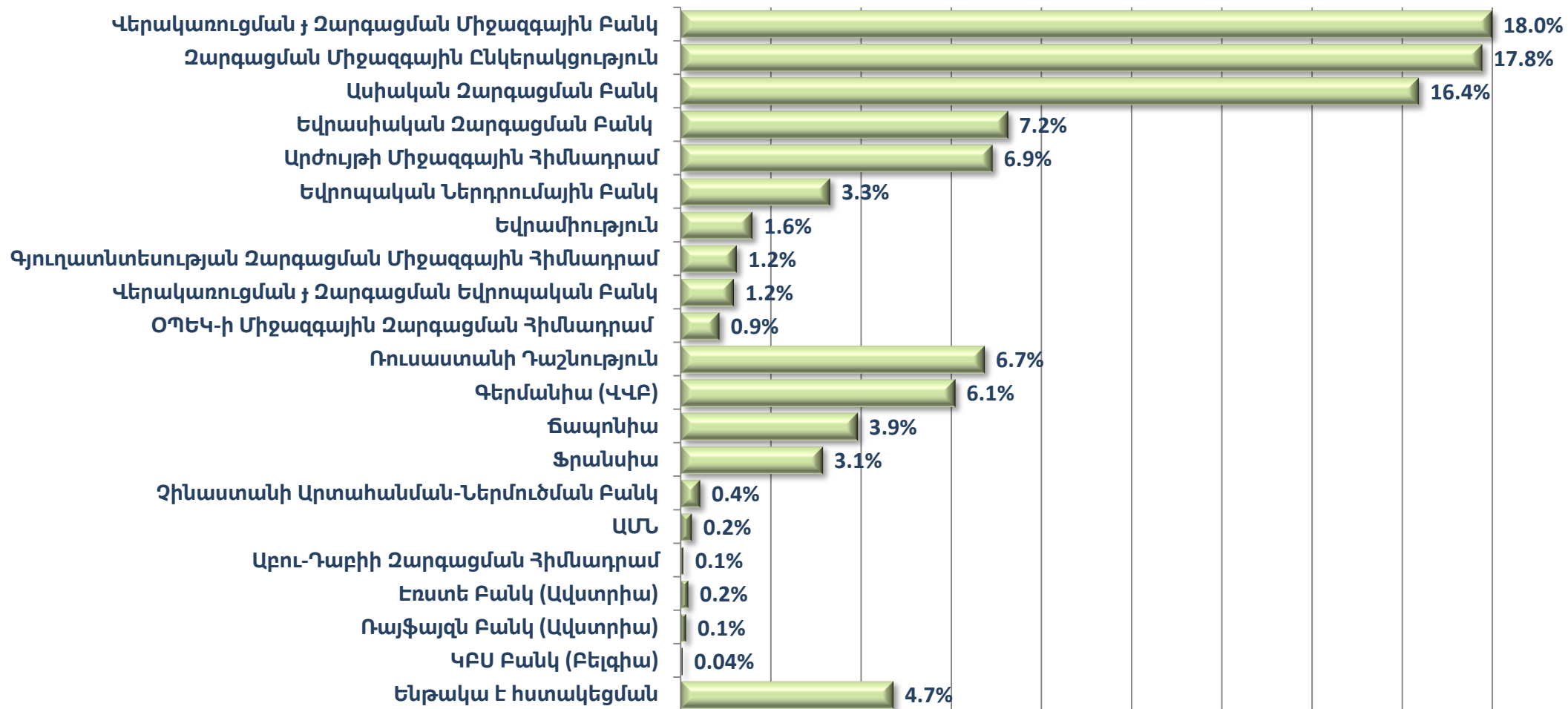
Մասհանումների կառուցվածքն ըստ ոլորտների (մլն ԱՄՆ դոլար)






# Արտաքին վարկերի կառուցվածքը 2022 թվականի տարեվերջին

2022 թվականի տարեվերջի դրությամբ կառավարության արտաքին վարկերի գծով պարտքի 35.8%-ը բաժին կընկնի Համաշխարհային Բանկին (Չարգացման Միջազգային Ընկերակցություն ու Վերակառուցման և Չարգացման Միջազգային Բանկ): Կառավարության արտաքին վարկերի գծով պարտքի կառուցվածքն ըստ վարկատուների կլինի հետևյալը.



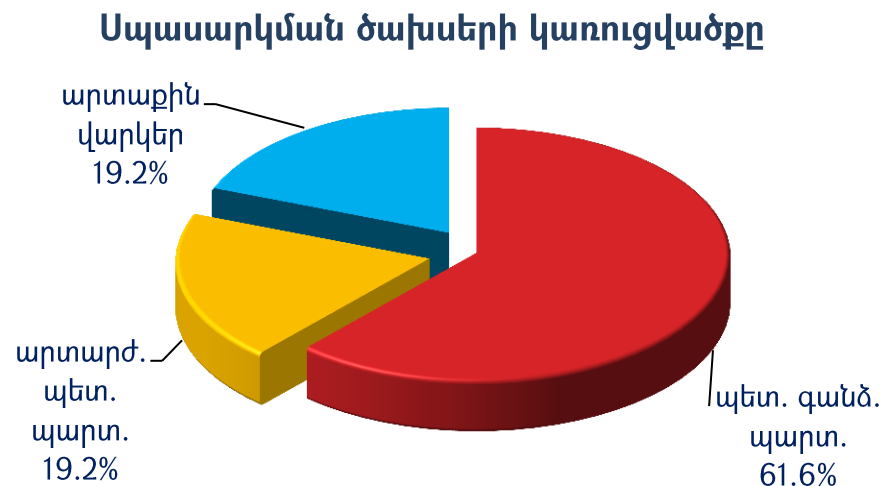


# Կառավարության պարտքի մարումը ու սպասարկումը (1)

2022 թվականին կառավարության պարտքի մարման և սպասարկման համար կպահանջվի 505.3 մլրդ դրամ, որից 291.5 մլրդ դրամը կկազմեն պարտքի գծով մարումները, իսկ 213.8 մլրդ դրամը՝ տոկոսավճարները:


մլրդ դրամ	մարում	սպասարկում	ընդամենը
Պետական գանձապետական պարտատոմսեր	170.0 <sup>1</sup>	131.8	<b>301.8</b>
Արտարժույթային պետական պարտատոմսեր	-	41.0	<b>41.0</b>
Արտաքին վարկեր	121.5	41.1	<b>162.5</b>
<b>Ընդամենը</b>	<b>291.5</b>	<b>213.8</b>	<b>505.3</b>

<sup>1</sup> Ցուցանիշը ներառում է պետական գանձապետական պարտատոմսերի հետգնման համար նախատեսված 30 մլրդ դրամը:



2022 թվականին կառավարության պարտքի միջին կշռված տոկոսադրույքը կկազմի 5.1%: Կառավարության պարտքի սպասարկման ծախսերը (տոկոսավճարներ) կկազմեն ՀՆԱ-ի 2.7%-ը:


	2020թ.	2021թ.	2022թ.
Կառավարության պարտքի սպասարկում (տոկոսավճար), մլրդ դրամ	164.7	181.5	213.8
<i>%-ներով ՀՆԱ-ի նկատմամբ</i>	2.7	2.6	2.7
Կառավարության պարտքի միջին կշռված տոկոսադրույք, %	4.3	4.7	5.1



## Կառավարության պարտքի մարումը ու սպասարկումը (2)

Արտաքին վարկերի մարման և սպասարկման գծով նախատեսվում է վճարել 162.5 մլրդ դրամ (340.5 մլն ԱՄՆ դոլար):


մլն ԱՄՆ դոլար	տոկոսավճար	մարում	ընդամենը
Վերակառուցման և Ջարգացման Միջազգային Բանկ	18.1	16.5	<b>34.7</b>
Ջարգացման Միջազգային Ընկերակցություն	9.1	74.6	<b>83.8</b>
Վերակառուցման և Ջարգացման Եվրոպական Բանկ	1.0	4.6	<b>5.7</b>
Եվրոպական Ներդրումային Բանկ	2.2	5.7	<b>7.9</b>
Գյուղատնտեսության Ջարգացման Միջազգային Հիմնադրամ	0.6	4.0	<b>4.6</b>
ՕՊԵԿ-ի Միջազգային Ջարգացման Հիմնադրամ	1.8	5.1	<b>6.9</b>
Ասիական Ջարգացման Բանկ	16.3	49.4	<b>65.7</b>
Եվրամիություն	2.6	-	<b>2.6</b>
Արժույթի Միջազգային Հիմնադրամ	5.3	5.6	<b>10.9</b>
Եվրասիական Ջարգացման Բանկ	7.3	0.6	<b>7.9</b>
Գերմանիա (ՎՎԲ)	6.1	26.2	<b>32.4</b>
Ռուսաստանի Դաշնություն	10.8	38.6	<b>49.4</b>
Ֆրանսիա	1.9	6.8	<b>8.7</b>
ԱՄՆ	0.2	1.8	<b>2.0</b>
Ճապոնիա	1.7	10.2	<b>11.9</b>
Աբու-Դաբիի Ջարգացման Հիմնադրամ	0.1	0.6	<b>0.8</b>
Չինաստանի Արտահանման-Ներմուծման Բանկ	0.4	1.7	<b>2.1</b>
ԿԲՍ Բանկ (Բելգիա)	0.0	0.6	<b>0.6</b>
Ռայֆայզն Բանկ (Ավստրիա)	0.1	1.0	<b>1.1</b>
Էռստե Բանկ (Ավստրիա)	0.1	0.7	<b>0.8</b>
Ենթակա է հստակեցման	0.1	-	<b>0.1</b>
<b>Ընդամենը</b>	<b>86.1</b>	<b>254.4</b>	<b>340.5</b>



# Կառավարության պարտքը 2022 թվականի տարեվերջին (1)

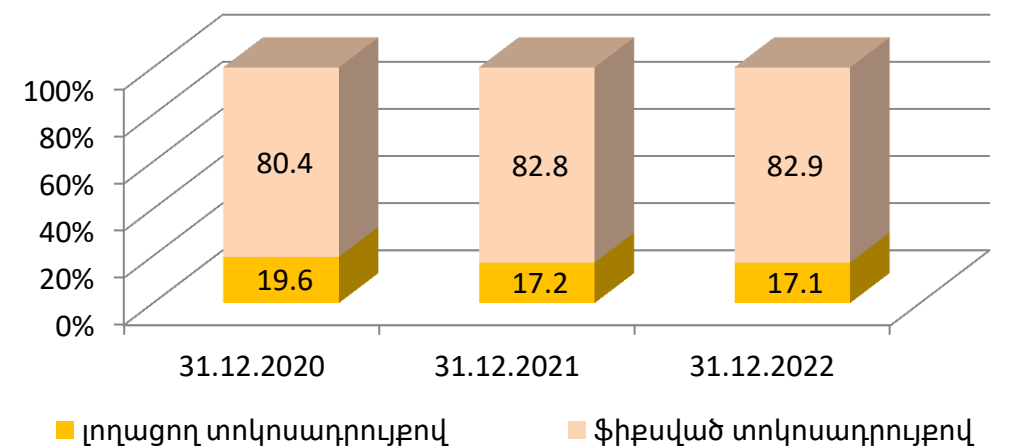
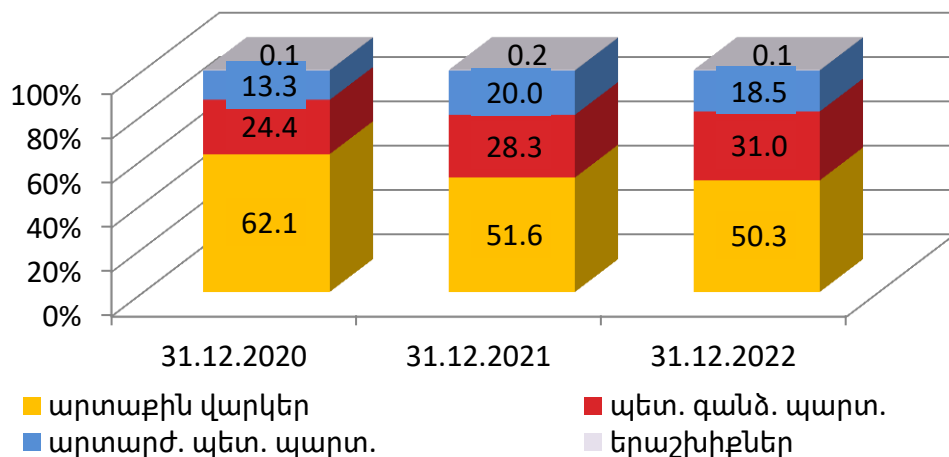
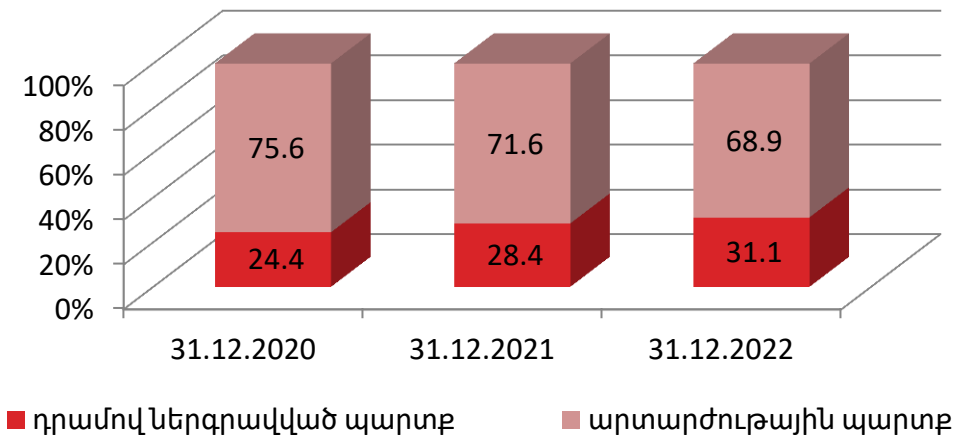
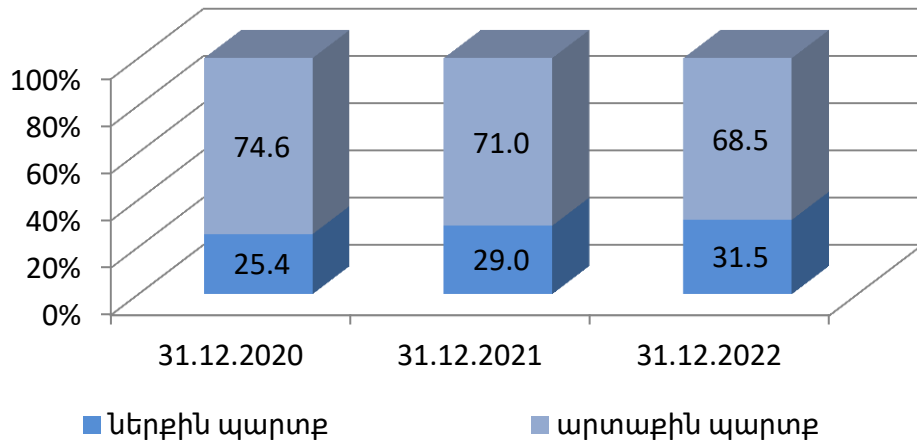
Կանխատեսումների համաձայն 2022 թվականի դեկտեմբերի 31-ի դրությամբ կառավարության պարտքը կկազմի 4,741 մլրդ դրամ կամ ՀՆԱ-ի 60.2 տոկոսը և 2021 թվականի տարեվերջի համեմատությամբ ՀՆԱ-ի նկատմամբ կնվազի 0.6 տոկոսային կետով:

	առ 31.12.2020թ.	առ 31.12.2021թ.	առ 31.12.2022թ.
<b>ՀՀ կառավարության պարտք, մլրդ դրամ</b>	<b>3,924</b>	<b>4,275</b>	<b>4,741</b>
<b>% ՀՆԱ-ում</b>	<b>63.5</b>	<b>60.8</b>	<b>60.2</b>
<b>Կառուցվածքն ըստ ռեզիդենտության, մլրդ դրամ</b>			
ներքին պարտք	998	1,239	1,493
արտաքին պարտք	2,926	3,036	3,248
<b>Կառուցվածքն ըստ գործիքակազմի, մլրդ դրամ</b>			
արտաքին վարկեր և փոխառություններ	2,438	2,204	2,384
պետական գանձապետական պարտատոմսեր	959	1,209	1,472
արտարժույթային պետական պարտատոմսեր	523	854	879
արտաքին երաշխիքներ	4	4	4
ներքին երաշխիքներ	-	5	3
<b>Արժույթային կառուցվածքը, մլրդ դրամ</b>			
ՀՀ դրամով ներգրավված պարտք	959	1,213	1,474
արտարժույթով ներգրավված պարտք	2,965	3,062	3,266
<b>Կառուցվածքն ըստ տոկոսադրույքի տեսակի, մլրդ դրամ</b>			
լողացող տոկոսադրույքով	769	734	812
ֆիքսված տոկոսադրույքով	3,155	3,541	3,929



# Կառավարության պարտքը 2022 թվականի տարեվերջին (2)

Նախատեսվում է 2021-2022 թվականներին կառավարության պարտքի կառուցվածքում ավելացնել ՀՀ դրամով տեղաբաշխվող գանձապետական պարտատոմսերի կշիռը՝ համապատասխանաբար 3.8 և 2.8 տոկոսային կետով: Կառավարության պարտքը կունենա հետևյալ կառուցվածքը.





# Կառավարության պարտքը 2022 թվականի տարեվերջին (3)

«Կառավարության պարտքի կառավարման 2022-2024 թվականների ռազմավարական ծրագրով ամրագրված ուղենշային ցուցանիշները կկազմեն.

	Ուղենիշ	2020թ. (փաստ)	2021թ. (կանխ)	2022թ. (կանխ)
<b>Վերաֆինանսավորման ռիսկ</b>				
Մինչև մարում միջին ժամկետը	<b>8 – 11 տարի</b>	8.8 տարի	8.5 տարի	8 տարի
Առաջիկա տարվա ընթացքում մարվող պետական գանձապետական պարտատոմսերի (ՊԳՊ) առավելագույն կշիռը ՊԳՊ-երի ծավալի մեջ (տարեվերջին)	<b>առավելագույնը 20%</b>	11.5%	10.7%	10.3%
<b>Տոկոսադրույքի ռիսկ</b>				
Ֆիքսված տոկոսադրույքով պարտքի կշիռն ընդամենը պարտքի մեջ	<b>առնվազն 80%</b>	80.4%	82.8%	82.9%
<b>Փոխարժեքի ռիսկ</b>				
Ներքին պարտքի կշիռն ընդամենը պարտքի մեջ	<b>առնվազն 25%</b>	25.4%	29.0%	31.5%
«Կրամով ներգրավված պարտքի կշիռն ընդամենը պարտքի մեջ	<b>առնվազն 25%</b>	24.4%	28.4%	31.1%

Կառավարության պարտքի մարման ժամանակացույցը 31.12.2022թ. դրությամբ (մլրդ դրամ)

